

# **Alumbrado Público**

Street Lighting



**Proyector "Coliseum"**

- Potencia 1.000 / 2.000 W
- 220 V / 50Hz
- HM
- Color Gris
- Equipo no incluido

Referencia	Medidas (mm)	Luminaria	Casq.
FAP001	600 x 400	IP-65	E-40



**Proyector "Epsilon"**

- Potencia 70 / 150 W
- 220 V / 50Hz
- HM / VASP
- Color Gris

Referencia	Medidas (mm)	Luminaria	Casq.
FAP002	223 x 315	IP-65	RX-75



**Proyector "Lybra"**

- Potencia 70 / 150 W
- 220 V / 50Hz
- HM / VASP
- Color Gris

Referencia	Medidas (mm)	Luminaria	Casq.
FAP003	425 x 440	IP-65	E-40



**Proyector "Lybra"**

- Potencia 70 / 150 W
- 220 V / 50Hz
- HM
- Color Gris

Referencia	Medidas (mm)	Luminaria	Casq.
FAP004	341 x 346	IP-65	RX-75



**Proyector "Delta"**

- Potencia 70 / 150 W
- 220 V / 50Hz
- HM
- Colores: Blanco / Negro / Gris

Referencia	Medidas (mm)	Luminaria	Casq.
FAP005	230 x 350	IP-65	RX-75



## Luminaria Vial "Luna"

- Potencia 100 / 150 / 250 W
- 220 V / 50Hz
- Clase I
- HM / VSAP
- Color Gris
- Inclinación ajustable (articulada)

Referencia	Medidas (mm)	Luminaria	Casq.
FAP006	Ø 600	IP-65	-



## Luminaria Vial "Avenida"

- Potencia 100 / 150 / 250 W
- 220 V / 50Hz
- Clase I
- HM / VSAP
- Color Gris

Referencia	Medidas (mm)	Luminaria	Casq.
FAP007	635 x 270	IP-65	E-40



## Luminaria Vial "Road"

- Potencia 100 / 150 / 250 W
- 220 V / 50Hz
- Clase I
- HM / VSAP
- Color Gris

Referencia	Medidas (mm)	Luminaria	Casq.
FAP008	1.000 x 400	IP-65	E-40
FAP009	740 x 358	IP-65	E-40



## Luminaria Vial "Eolos"

- Potencia 100 / 150 / 250 W
- 220 V / 50Hz
- Clase I
- HM / VSAP
- Color Gris

Referencia	Medidas (mm)	Luminaria	Casq.
FMUAP010	929 x 304	IP-65	E-40



## Luminaria Vial "Opera"

- Potencia 100 / 150 / 250 W
- 220 V / 50Hz
- Clase I
- HM / VSA
- Color Gris

Referencia	Medidas (mm)	Luminaria	Casq.
FMUAP011	900 x 428	IP-65	E-40



### Luminaria Residencial "Omega"

- Potencia 100 / 150 / 250 W
- 220 V / 50Hz
- Clase I
- HM / VSAP



Referencia	Medidas (mm)	Luminaria	Casq.
FAP012	-	IP-65	E-27

### Luminaria Residencial "Alameda"

- Potencia 100 / 150 W
- 220 V / 50Hz
- Clase I
- HM / VSAP
- Color Gris



Referencia	Medidas (mm)	Luminaria	Casq.
FAP013	540 x 754	IP-65	E-40

### Luminaria Residencial "Nervión"

- Potencia 100 / 150 W
- 220 V / 50Hz
- Clase I
- HM / VSAP



Referencia	Medidas (mm)	Luminaria	Casq.
FAP014	-	IP-65	E-40

### Luminaria Residencial "Globo"

- Potencia 70 / 100 / 150 W
- 220 V / 50Hz
- HM / VSAP



Referencia	Medidas (mm)	Luminaria	Casq.
FAP015	Ø450 Base: Ø60	IP-65	E-27 / E-40

### Farol "Villa"

- Potencia 70 / 100 / 150 / 250 W
- 220 V / 50Hz
- Clase I
- HM / VSA
- Color Negro
- Cristales disponibles transparentes y opacos y opción antibandálicos



Referencia	Medidas (mm)
FAP016	750 x 420 x 420

### Brazo Farol "Villa"

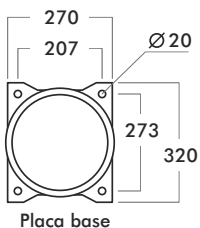
- Fabricado en fundición o aluminio



Referencia	Medidas (mm)
FAP017	300 x 725

### Farola "Naranja"

- Base y Fuste de fundición
- Acabado con imprimación y esmalte negro
- Remate en punta con casquillo o manguito roscado del diámetro solicitado

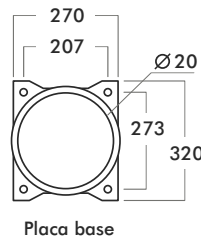


Referencia	Base	Altura	Pernos
FAP027	Ø 320	3.600	M14x400

medidas en mm.

### Farola "Villa"

- Base de fundición
- Fuste disponible en acero y fundición
- Acabado con imprimación y esmalte negro
- Remate en punta con casquillo o manguito roscado del diámetro solicitado



Referencia	Base	Altura	Pernos
FAP019-3.2	Ø 320	3.200	M14x400
FAP019-3.5	Ø 320	3.500	M14x400
FAP019-3.7	Ø 320	3.700	M14x400

medidas en mm.

### Farol "Albaicín"

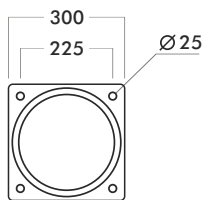
- Potencia 100 / 150 / 250 W
- 220 V / 50Hz
- Clase I
- HM / VSA
- Color Negro
- Cristales disponibles transparentes y opacos y opción antibandálicos



Referencia	Medidas (mm)
FAP028	-

### Farola "Cartuja"

- Base de fundición
- Fuste de acero
- Acabado con imprimación y esmalte negro
- Remate en punta con casquillo o manguito roscado del diámetro solicitado



Placa base

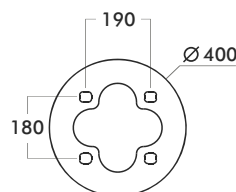


Referencia	Tubo	Altura	Pernos
FAP026	Ø 90	3.000	M14x400
-	Ø 90	3.500	M14x400
-	Ø 90	4.000	M14x400

medidas en mm.

### Farola "Imperio"

- Base y Fuste de fundición
- Uso residencial y centro histórico



Referencia	Base (mm)	Altura (mm)
FAP018	Ø 320	3.000

### Farol "Fernandino"

- Potencia 100 / 150 / 250 W
- 220 V / 50Hz
- Clase I
- HM / VSA
- Color Negro
- Cristales disponibles transparentes y opacos y opción antibandálicos



Referencia	Medidas (mm)
FAP020	Ø 350 H: 650
FAP021	Ø 500 H: 850

### Brazo Farol "Fernandino"

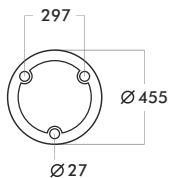
- Fabricado en fundición o aluminio



Referencia	Medidas (mm)
FAP022	720 x 700
FAP023	650 x 720

### Farola "Fernandina"

- Base y Fuste de fundición
- Acabado con imprimación y esmalte negro
- Remate en punta con casquillo o manguito roscado del diámetro solicitado



Placa base

Referencia	Base	Altura	Pernos
FAP024	Ø 460	3.150	-
FAP025	Ø 460	4.150	M18x500

medidas en mm.

### Remate Farola "Acanto"

- Fundición
- Válido para los modelos:  
Villa  
Naranjo  
Cartuja  
Fernandino



Referencia	Medidas (mm)
FAP043	-

### Remate Farola "Lanza"

- Fundición
- Válido para los modelos:  
Villa  
Naranjo  
Cartuja  
Fernandino



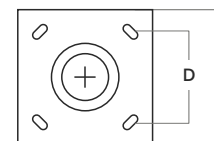
Referencia	Medidas (mm)
FAP029	-

### Farola AM10

- Acero inoxidable
- Uso: Carreteras y viales

Referencia	∅ Punta	D	L	Altura	Pernos
FAP030	60	215	300	3.000	M14X400
FAP031	76	215	300	3.000	M14X400
FAP032	60	215	300	3.500	M14X400
FAP033	76	215	300	3.500	M14X400
FAP034	60	215	300	4.000	M16X400
FAP035	76	215	300	4.000	M16X400
FAP036	60	215	300	5.000	M16X400
FAP037	60	215	300	6.000	M18X400
FAP038	60	285	400	7.000	M20X400
FAP039	60	285	400	8.000	M20X400
FAP040	60	285	400	9.000	M22X400
FAP041	60	285	400	10.000	M22X400
FAP042	60	285	400	11.000	M22X400

Medidas en milímetros. Disponemos del modelo "Europeo" en todas la medidas.



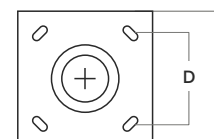
Placa base

### Farola Nikolson

- 2 tramos de tubo de acero (norma UNE-EN 40-5)
- Galvanizado por inmersión en caliente (norma UNE-EN ISO 1461)
- Acabado en pintura a elegir de la carta RAL
- Remate en punta con casquillo o manguito roscado del diámetro solicitado

Referencia	∅ Tubo	D	L	Altura	Pernos
-	100/127	165	250	3.000	M14X400
-	100/127	165	250	3.500	M14X400
-	100/127	165	250	4.000	M14X400
-	100/127	215	300	5.000	M16X400
-	100/127	215	300	6.000	M18X500
-	100/127	215	300	7.000	M20X600

Medidas en milímetros



Placa base



## Luminarias LED

LED Lamps

### Luminaria LED

nuevo

- Lámpara de diodo emisor de luz (LED)
- Consumo del sistema: 40/48 W
- Eficiencia lumínica: 90 Lm/W
- Altura aconsejada: 4 - 6 metros
- Vida útil: 50.000 horas
- Temperatura de color: 5.500K

Referencia	Medidas (mm)	Luminaria	Casq.
FAPLED01	-	-	-



### Luminaria LED

nuevo

- Lámpara de diodo emisor de luz (LED)
- Consumo del sistema: 80 W
- Eficiencia lumínica: 100 Lm/W
- Altura aconsejada: 4 - 7 metros
- Vida útil: 50.000 horas
- Temperatura de color: 4.000 - 6.200 K

Referencia	Medidas (mm)	Luminaria	Casq.
FAPLED02	-	-	-



### Luminaria LED

nuevo

- Lámpara de diodo emisor de luz (LED)
- Consumo del sistema: 30 W
- Eficiencia lumínica: 100 Lm/W
- Altura aconsejada: 4 - 7 metros
- Vida útil: 50.000 horas
- Temperatura de color: 4.000 - 6.200 K

Referencia	Medidas (mm)	Luminaria	Casq.
FAPLED03	-	-	-



### Luminaria LED

nuevo

- Lámpara de diodo emisor de luz (LED)
- Consumo del sistema: 120 W
- Eficiencia lumínica: 100 Lm/W
- Altura aconsejada: 6 - 10 metros
- Vida útil: 50.000 horas
- Temperatura de color: 4.000 - 6.200 K

Referencia	Medidas (mm)	Luminaria	Casq.
FAPLED04	-	-	-



### Farola Solar LED

- Lámpara de diodo emisor de luz (LED)
- Consumo del sistema: 48 W
- Eficiencia lumínica: 90 Lm/W
- Altura aconsejada: 4 - 6 metros
- Vida útil: 50.000 horas
- Temperatura de color: 5.500K

Referencia	Medidas (mm)	Luminaria	Casq.
FAPLED01	-	-	-



nuevo

### Farola Fernandina LED

- Lámpara de diodo emisor de luz (LED)
- Consumo del sistema: 40/48 W
- Eficiencia lumínica: 90 Lm/W
- Altura aconsejada: 4 - 6 metros
- Vida útil: 50.000 horas
- Temperatura de color: 5.500K

Referencia	Medidas (mm)	Luminaria	Casq.
FAPLED02	-	-	-



nuevo

### Farola Villa LED

- Lámpara de diodo emisor de luz (LED)
- Consumo del sistema: 40/48 W
- Eficiencia lumínica: 90 Lm/W
- Altura aconsejada: 4 - 6 metros
- Vida útil: 50.000 horas
- Temperatura de color: 5.500K

Referencia	Medidas (mm)	Luminaria	Casq.
FAPLED03	-	-	-



nuevo

### Farol "Villa LED SMD"

- Potencia 40 W
- Angulo 360°.
- Soporta subidas de tensión.
- Lámpara especial Tipo SMD (432 LEDs que rinden 40W pero que consumen 30W)
- Para bases E40 (disponible en E27)
- Funciona sin Transformador (220V).
- Disponible para modelos Fernandino, Albaicin, Globo y demás modelos residenciales.

Referencia	Medidas (mm)	Luminaria	Casq.
FAPLED04	-	-	-



nuevo