


**MASGAMES**

Outdoor games & Active toys



Products that move you



EN MASGAMES SOMOS FABRICANTES Y TENEMOS NUESTRA PROPIA MARCA DE JUEGOS AL AIRE LIBRE. NUESTROS PRODUCTOS OFRECEN UNA EXCELENTE RELACIÓN CALIDAD PRECIO.

# ÍNDICE

En **MASGAMES** fabricamos juegos al aire libre y mobiliario urbano de madera para el canal Horeca (Hoteles, Restaurantes, Comunidades...) o para particulares exigentes.

La madera es la materia prima principal en la mayoría de nuestros artículos. **Parques infantiles, columpios, casitas de madera, balancines, camas elásticas y mobiliario de jardín** son algunas de nuestras propuestas.

Nuestros productos son "**Made in Barcelona**", de producción local, diseño bonito y con los estándares europeos de calidad, seguridad y sostenibilidad.

Masgames Active Toys, S.L. **nació hace 20 años**. Nuestro Ceo, durante una estancia en el Reino Unido, se percató de la dificultad que había en nuestro país de adquirir juegos de jardín a pesar del buen clima que teníamos. Actualmente somos un equipo de profesionales convertidos en **fabricantes de nuestros propios juegos y mobiliario de exterior**, con nuestro propio departamento de ingeniería y capaz de diseñar productos de exterior fuertes y bonitos.

Nuestro equipo trabaja en el **diseño y fabricación, tanto de productos de uso público como de artículos de uso doméstico**. También estamos abiertos a la **posibilidad de trabajar en diseños a medida de proyectos específicos**. Un ejemplo de ello son nuestras **letras gigantes de madera**, estructuras de gran formato que a la vez pueden albergar juegos tales como toboganes o rocódromos entre otras alternativas.

Buscamos la satisfacción de nuestros clientes también a medio/largo plazo. Para nuestro equipo dar un buen trato humano y prestar atención a los detalles son aspectos muy importantes a la hora de dar un buen servicio.

**Cadenas de jugueterías, centros de jardinería, plataformas online líderes en su sector, centros comerciales y tiendas de bricolaje** son solo algunos de nuestros clientes. ¿Quieres ser distribuidor de los productos Masgames y ofrecer nuestros juegos a tus clientes? ESTAMOS AQUÍ PARA AYUDARTE!

Para ofrecer un buen servicio a nuestros clientes, nuestra dinámica y metodología de trabajo es:

- Fabricar productos de calidad.
  - Disponer de stock.
- Dar un buen asesoramiento y servicio.
  - Actuar con rapidez.
- Trabajar con eficacia, honestidad y profesionalidad.



[www.masgames.es](http://www.masgames.es)

CONTACTE CON NUESTRO DISTRIBUIDOR LOCAL:

CAMAS ELÁSTICAS	Camas elásticas redondas.....	4
	Camas elásticas rectangulares .....	6
	Accesorios para camas elásticas.....	8
COLUMPIOS	Columpios de metal .....	9
	Columpios de madera.....	11
PARQUES DE MADERA	Parques de madera.....	27
	Kits parques .....	57
	Accesorios de columpios y parques.....	58
	Casitas.....	61
	Cocinas.....	67
	Pizarras.....	68
	Areneros.....	69
	Porterías .....	71
Tirolinas .....	72	
PRODUCTOS USO PÚBLICO	Mesas de cultivo.....	73
	Toboganes.....	74
	Productos Uso Comercial.....	76

# CAMAS ELÁSTICAS REDONDAS MASGAMES CON RED PROTECTORA

## Cama elástica Masgames FORCE

con red protectora, escalera y anclajes

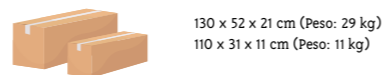


- La cama elástica FORCE de MASGAMES es, probablemente, el trampolín con la mejor relación calidad-precio del mercado. Incluye escalera y anclajes de fijación.
- La red de seguridad resistente a los rayos UV tiene una llamativa cremallera para que se pueda ver inmediatamente si esta está bien cerrada.
- La cama elástica FORCE de MASGAMES tiene un acolchado de PVC de un grosor considerable de color verde lima que cubre completamente sus fuertes muelles galvanizados de 16 cm.
- El bastidor del trampolín FORCE está galvanizado tanto en el interior como en el exterior, por lo que no hay posibilidad de oxidación durante toda su vida útil.
- Esta cama elástica está diseñada y fabricada para un uso doméstico.

### Force 244

Ref: MA301015

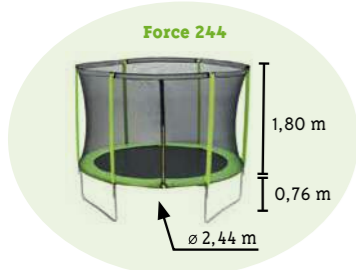
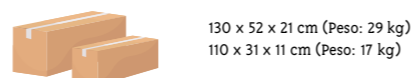
- Medidas de la cama elástica montada:
- Diámetro de la estructura 244 cm
- Diámetro tubos estructura:  $\varnothing 38 \times 1.2\text{mm}$
- Altura desde suelo hasta arriba de la red de seguridad: 256 cm
- Altura desde suelo hasta la zona de salto: 76 cm
- Altura de la red de seguridad: 180 cm
- Peso neto de la cama elástica: 40 kg
- Peso máximo recomendado: 100 kg
- La cama elástica Force 244 de MASGAMES viene con dos cajas de las siguientes características:



### Force 305

Ref: MA301016

- Medidas de la cama elástica montada:
- Diámetro de la estructura 305 cm
- Diámetro tubos estructura:  $\varnothing 38 \times 1.4\text{mm}$
- Altura desde el suelo hasta arriba de la red de seguridad: 256 cm
- Altura desde suelo hasta la zona de salto: 76 cm
- Altura desde la red de seguridad: 180 cm
- Peso neto de la cama elástica: 46 kg
- Peso máximo recomendado: 150 kg
- La cama elástica Force de MASGAMES 305 viene con dos cajas de las siguientes características:



## Cama elástica Masgames PREMIUM

con red protectora, escalera y anclajes



Las camas elásticas PREMIUM de MASGAMES están fabricadas con unos materiales que tienen una mayor resistencia a los rayos solares UVA.

El protector de muelles es grueso y está fabricado en PVC. La red de protección también es muy importante que sea gruesa y resistente a los rayos solares para una mayor seguridad y durabilidad, a parte incorpora una apertura de seguridad, un aro superior para dar una mayor estabilidad a la cama elástica y como novedad tiene los palos arqueados para evitar que se puedan dar golpes y para poder poner fácilmente una cubierta. Va muy bien para que la cama elástica se mantenga limpia y dure más años.

### Premium 244

Ref: MA302415

- Marco de 244 cm (diámetro) x 70 cm (altura hasta la cama elástica). La red protectora tiene una altura de 180cm. La medida total de la cama elástica con red de protección es de 250 cm
- El diámetro de la zona de salto es de 211 cm
- Estructura de 3 patas de acero galvanizada exterior e interiormente de color negro
- Protector de muelles de color verde de 29 cm de ancho e interior relleno con espuma de foam de 2,5 cm de grosor
- Puerta de entrada, con sistema de seguridad anti apertura
- 48 muelles de 17,8 cm de longitud, de acero galvanizado
- Red de poliuretano resistente al exterior
- Peso máximo recomendado: 140 kg



### Premium 305

Ref: MA302416

- Marco de 305 cm (diámetro) x 75 cm (altura hasta la cama elástica). La red protectora tiene una altura de 180cm. La medida total de la cama elástica con red de protección es de 255 cm
- El diámetro de la zona de salto es de 272 cm
- Estructura de 4 patas de acero galvanizada exterior e interiormente de color negro
- Protector de muelles de color verde de 29 cm de ancho e interior relleno con espuma de foam de 2,5 cm de grosor
- Puerta de entrada, con sistema de seguridad anti apertura
- 64 muelles de 17,8 cm de longitud, de acero galvanizado
- Red de poliuretano resistente al exterior
- Peso máximo recomendado: 160 kg.



ART Nº	MODELO	DIÁMETRO	ALTURA Cama+Red	PESO MÁXIMO	PATAS	DIÁMETRO ESTRUCTURA	RED	MEDIDAS PROTECTOR
MA301015	MASGAMES FORCE 244 + Red de protección	244 cm	76+180 cm	100 kg	3	38 x 12 cm	UV resistant	180 cm
MA301016	MASGAMES FORCE 305 + Red de protección	305 cm	76+180 cm	150 kg	3	38 x 14 cm	UV resistant	180 cm
MA302415	MASGAMES PREMIUM 244 + Red de protección	244 cm	70+180 cm	140 kg	3	244 x 70 cm	UV resistant	180 cm
MA302416	MASGAMES PREMIUM 305 + Red de protección	305 cm	75+180 cm	160 kg	3	305 x 75 cm	UV resistant	180 cm

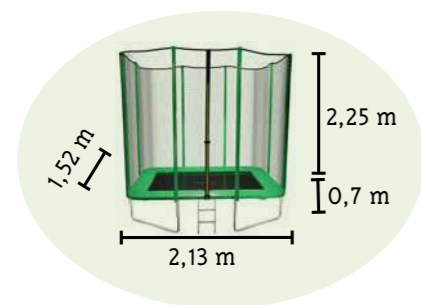
## CAMAS ELÁSTICAS MASGAMES RECTANGULARES DELUXE M / PREMIUM L

### Cama elástica Masgames DELUXE M RECTANGULAR con red protectora

La cama elástica rectangular **DELUXE M**, es una cama elástica con una excelente calidad gracias a los materiales con los que está fabricada. Su tamaño está pensado para clientes que quieran que sus hijos puedan saltar en una cama elástica pero que no tengan mucho espacio en su jardín o terraza.

Las camas elásticas **DELUXE** de **MASGAMES** están fabricadas con unos materiales que tienen una mayor resistencia a los rayos solares UVA. El protector de muelles esta fabricado en PVC, este material es muy resistente. La red de protección también es muy importante que sea gruesa y resistente a los rayos solares para una mayor seguridad y durabilidad.

- Estructura de acero galvanizado interior y exteriormente
- 44 muelles de acero galvanizado de 14 cm
- Marco de 213 cm [largo] x 152 cm [ancho]
- Zona de salto: 159 cm [largo] x 98 cm [ancho]
- Altura de la cama elástica 46 cm
- Altura de la red protectora 230 cm
- Altura total de la cama elástica 276 cm
- Protector de muelles de 27 cm de PVC con protector UV de 25mm de grosor
- Protector de los palos de la red de seguridad de PVC con interior de foam
- La malla de la red protectora tiene un gramaje de 270/280 g/m<sup>2</sup> y está fabricada en Polyester
- Entrada a la cama elástica con cremallera
- Peso máximo permitido 80 kg



Bulto 1: 161x58x18 cm = 24,5 kg  
Bulto 2: 89x32,5x10 cm = 11,6 kg  
Bulto 3: 94x28x18 cm = 20 kg

#### Tamaño M

Ref: MA302418

### Cama elástica Masgames PREMIUM L RECTANGULAR con red protectora

¡SALTA SIN PARAR!



La cama elástica rectangular **PREMIUM L**, es un producto con una excelente calidad con un precio muy competitivo. Sus características técnicas ofrecen al usuario una experiencia inmejorable con la seguridad que ofrece la red de protección.

La malla de la red protectora tiene un gramaje de 270/280 g/m<sup>2</sup> y está fabricada en Polyester, esto hace que sea una malla más fuerte y más resistente a los rayos del sol.

- Estructura de acero galvanizado interior y exteriormente
- 68 muelles de acero galvanizado de 17,8 cm
- Marco de 305 cm [largo] x 213 cm [ancho]
- Zona de salto: 275 cm [largo] x 183 cm [ancho]
- Altura de la cama elástica 76 cm
- Altura de la red protectora 260 cm
- Altura total de la cama elástica 336 cm
- Protector de muelles de 27 cm de PVC con protector UV de 25mm de grosor
- Protector de los palos de la red de seguridad de PVC con interior de foam
- Entrada a la cama elástica con cremallera
- Peso máximo permitido 110 kg

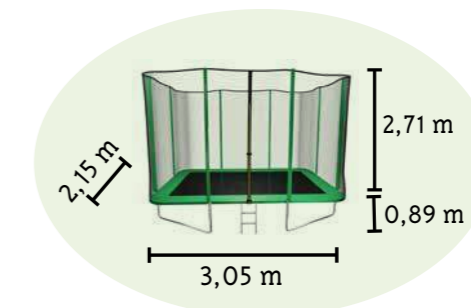


#### Tamaño L

Ref: MA302419



Bulto 1: 111x58x22 cm = 25,6 kg  
Bulto 2: 126x25x12 cm = 14 kg  
Bulto 3: 131x40x10 cm = 21 kg  
Bulto 4: 114x37x17 cm = 20,7 kg



Incluye escalera para un fácil acceso.

ART N°	MODELO	PERÍMETRO	ALTURA Cama+Red	PESO MÁXIMO	PATAS	RED	MEDIDAS PROTECTOR
MA302418	MASGAMES DELUXE M RECTANGULAR + Red	213 X 152 cm	70+225 cm	80 kg	4	UV resistant	27 cm PVC
MA302419	MASGAMES PREMIUM L RECTANGULAR + Red	305 x 215 cm	89+271 cm	110 kg	4	UV resistant	27 cm PVC

## ACCESORIOS


Para todas las camas elásticas hay accesorios extra con la mejor calidad-precio.

### CUBIERTA para camas elásticas rectangulares



La cubierta fabricada en PVC de 300 x 210 cm, indicada para proteger y prolongar la vida de las camas elásticas rectangulares.

- Fabricada en PVC para proteger la cama elástica.



Ref: MA306254

### CUBIERTA para camas elásticas redondas



Cubiertas fabricadas en PVC indicadas proteger y prolongar la vida de las camas elásticas redondas.

- Terminación elástica para que se ajuste fácilmente al contorno de la cama elástica.
- Fabricada en PVC para proteger la cama elástica.

#### Diámetros disponibles:

- 244 cm [8 pies]. Ref. MA306251
- 305 cm [10 pies]. Ref. MA306252

### SET DE ANCLAJES

El set de anclajes es aconsejable para zonas de viento. De fácil instalación. Medidas: 98 / 85 / 59 x 40 cm. Incluye 4 anclajes de acero con puntas redondas de 9 cm de diámetro y 4 correas.

Ref: MA300082



### BOLSA PARA ZAPATOS

Bolsa de polietileno PP que permite guardar el calzado de los usuarios que utilicen la cama elástica. En ella también se pueden guardar botellas de agua, el teléfono móvil, etc. Medidas: 120 cm x 50 cm.

Ref: MA303631

## COLUMPIOS

Columpios de metal para el jardín, fáciles de montar y preparados para el exterior. La estructura de los columpios es de metal galvanizado y combina dos tonos de color verde a conjunto con los asientos.



### Columpio individual **BABOL**

150 cm [largo] x 77,5 cm [ancho] x 180 cm [alto]  
Travesaño es de 90 cm.



Ref: MA400201

### Columpio doble **OLEA**

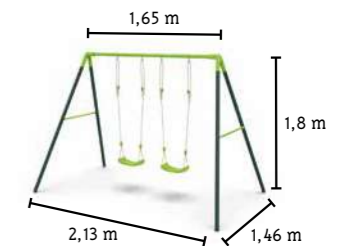
213 cm [largo] x 146 cm [ancho] x 180 cm [alto]  
Travesaño es de 165 cm.

Ref: MA400202



#### OLEA + ASIENTO BEBÉ

Ref: MA400202B



### Columpio triple **GINGO**

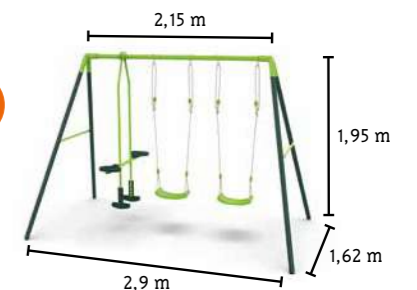
290 cm [largo] x 162 cm [ancho] x 195 cm [alto]  
Travesaño es de 215 cm.

Ref: MA400203



#### GINGO + ASIENTO BEBÉ

Ref: MA400203B



### Set de anclajes columpio metal

Set de 4 anclajes para atornillar a suelos de hormigón, para los columpios MASGAMES de metal.

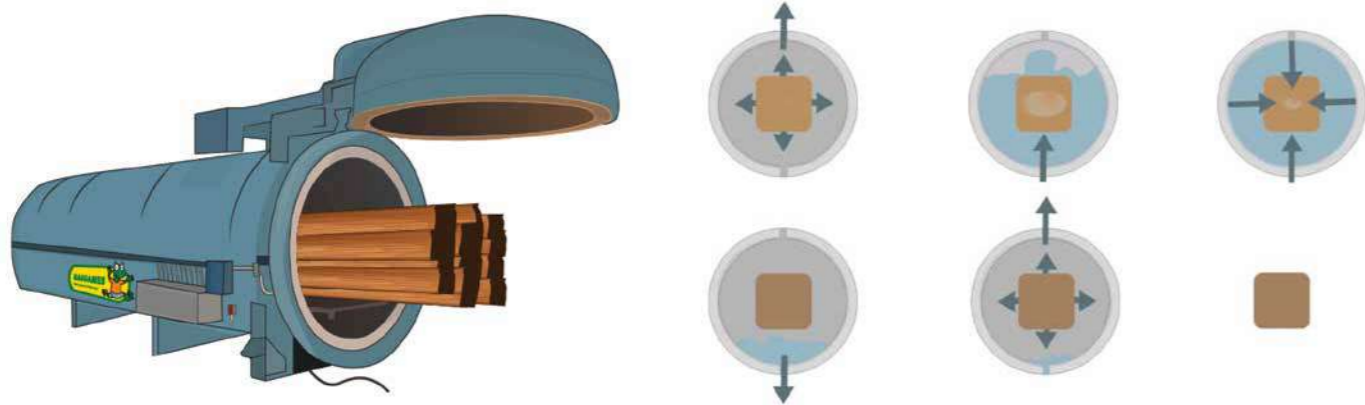
Ref: MA400200



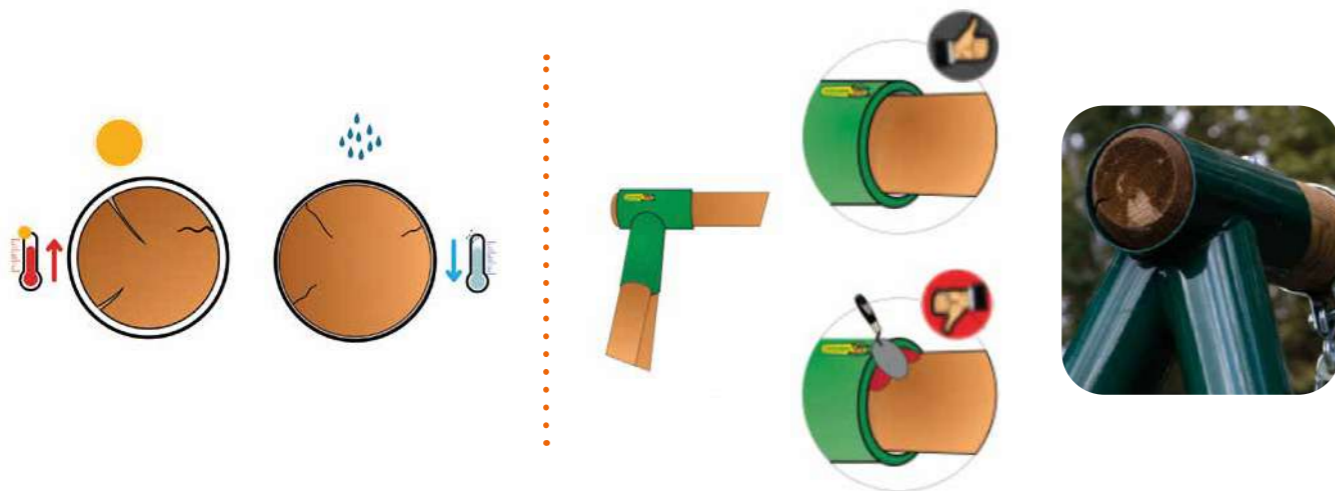
## INFORMACIÓN SOBRE LA MADERA

La madera de los columpios y de los parques infantiles MASGAMES ha sido seleccionada entre los mejores abetos y pinos. Toda la madera utilizada ha sido tratada con impregnación en autoclave para así evitar la putrefacción de la madera, su deterioro por humedad y posibles plagas de insectos con una garantía de 10 años. Este método utilizado no es tóxico y está libre de arsénico y presenta un color de madera más oscura que la hace más bonita y de mayor calidad y durabilidad. Se trata de unos procedimientos habituales en la madera de los columpios y parques infantiles.

La madera es un material vivo que se dilata y se contrae según las condiciones de temperatura y humedad y a lo largo del año las grietas pueden ser más o menos grandes y largas. En verano estarán en su máximo y en invierno, si el clima es húmedo, se reducirán. Las grietas pueden tener una anchura de hasta un 3% de la circunferencia del tronco y pueden llegar hasta el centro de la madera, estas grietas han sido tomadas en cuenta en los cálculos de resistencia de cada componente.



En los columpios de madera redonda o cuadrada se aprecia una cierta holgura entre las esquinas metálicas con la madera. Esta holgura es necesaria para que la madera pueda hacer la dilatación y es muy importante que no se tape, también es muy importante que no se tapen las grietas.



### Diferencias entre madera redonda o cuadrada:

- La madera redonda ha sido seleccionada de árboles más pequeños. Es una madera resistente y es menos costosa que la de los árboles grandes y proviene de bosques renovables, pero presenta más grietas.
- El uso de madera cuadrada reduce la aparición de grietas en la superficie. Esto es debido a que la madera es cortada principalmente, desde los bordes hacia su centro. Además, la madera se ha secado de un modo natural antes de ser cortada con el fin de evitar posibles contracciones y grietas.
- La resistencia y la solidez es aproximadamente la misma en ambas formas.



Los estados de la madera que son totalmente normales y que no modifican la funcionalidad del producto ni su calidad son los siguientes:

#### 1. GRIETAS EN LA MADERA\*

Dilatación y/o contracción de la madera. Son completamente normales y necesarias.

#### 2. MANCHAS BLANCAS EN LA MADERA\*

Moho superficial por almacenamiento. Se puede limpiar con un trapo seco y exposición a la intemperie.

#### 3. NUDOS EN LA MADERA\*

Son una particularidad de la madera, completamente normales.

#### 4. DIFERENCIAS EN EL COLOR Y MANCHAS SUPERFICIALES VERDOSAS\*

Son debidas al tratamiento en autoclave, pero con la exposición a la intemperie el color se irá unificando

\*Todas estas particularidades en la madera son normales y por lo tanto no pueden dar lugar a reclamaciones.

### Revisión y mantenimiento:

- Es aconsejable revisar regularmente los juegos, con el fin de detectar posibles daños de podredumbre u oxidación. Sobretodo los componentes de fijación de las estructuras y reajustarlos si se considera necesario.
- Recomendamos que quite todos los accesorios durante el invierno, es decir los asientos, anillas, cuerdas, etc. y los almacene en un lugar resguardado.
- Los columpios pueden bascular debido a su continuo balanceo, por ello se recomienda revisar los anclajes de forma periódica.




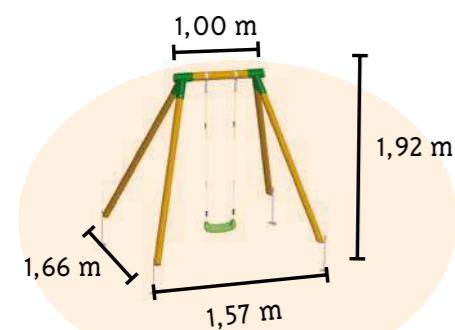

# KILA

Este columpio es la versión en pequeño del columpio KELUT, pensado para niños de 3 a 9 años. Está fabricado en madera de pino tallada en forma redonda resistente y tratada para el exterior.

Medidas: 1,57 m [largo] x 1,66 m [ancho] x 1,92 m [alto]  
 La longitud del larguero es de 100 cm.  
 Postes: 80 mm de diámetro  
 Travesaño: 100 mm de diámetro

Incluye 1 columpio con asiento individual de plástico y cuerdas.  
 También incluye piezas metálicas de unión, anclajes y tornillos.

Homologado para el jardín de una casa particular.



El peso máximo del usuario del asiento individual del columpio son **50 kg**

# KADÍ

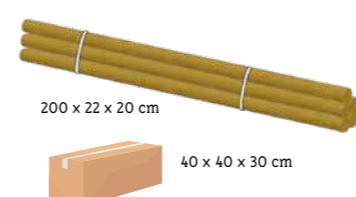
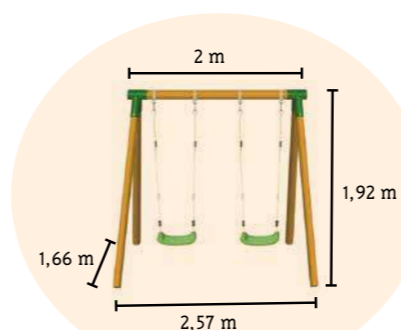
El columpio MASGAMES KADÍ es un columpio fuerte y robusto, fabricado con maderas tratadas para el exterior y que ofrece una relación calidad precio muy competitiva. A diferencia del Columpio KIBO, el columpio KADÍ es una estructura mas pequeña y tiene los cóners rectos en vez de oblicuos, pero es un columpio muy fuerte y que ofrece mucha estabilidad. Se incluyen los anclajes para poder fijarlo en el suelo.

Medidas: 2,57 m. [largo] x 1,66 m. [ancho] x 1,92 m. [alto]

La estructura incluye:

- Palos de madera redonda de 80 cm.
- Asientos de plástico con cuerdas sintéticas.
- 2 Cóners, 4 anclajes, tornillería.

Ref: MA700046




El peso máximo del usuario del asiento individual del columpio son **50 kg**

## Kila con asiento de bebé

Incluye 2 asientos:  
 • Un asiento plano  
 • Un asiento de bebé

Ref: MA700004



## Kadí con asiento de bebé

Incluye 3 asientos:  
 • Dos asientos planos  
 • Un asiento de bebé

Ref: MA700047



# KADÍ DELUXE


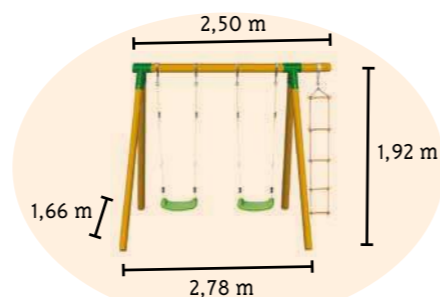
Esta versión del columpio KADÍ Deluxe tiene el travesaño mas largo y en el lateral se incluye una escalera de cuerda que ofrece un plus de diversión!

Medidas: 2,78 m. [largo] x 1,66 m. [ancho] x 1,92 m. [alto]

La estructura incluye:

- Palos de madera redonda de 80 cm.
- Asientos de plástico con cuerdas sintéticas.
- Escalera de cuerda.
- Córners y anclajes.

Ref: MA700048




El peso máximo del usuario del asiento individual del columpio son **50 kg**

## Kadí Deluxe con asiento de bebé

Incluye 3 asientos:

- Dos asientos planos
- Un asiento de bebé
- Una escalera de cuerda

Ref: MA700049




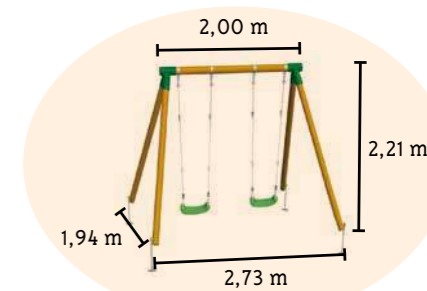
# KIBO

El clásico columpio doble con una excelente calidad-precio. La madera de los columpios y de los parques infantiles MASGAMES ha sido seleccionada entre los mejores abetos y pinos y ha sido tratada para resistir la radiación solar. El método utilizado no es tóxico y esta libre de arsénico. Presenta un color de madera más oscura que la hace mas bonita, de mayor calidad y durabilidad.

• Medidas: 2,73 m [largo] x 1,94 m [ancho] x 2,21 m [alto].

- 2 asientos de plástico y cuerdas.
- Piezas metálicas de unión, anclajes y tornillos.
- Postes: 80 mm y 100 mm [diámetro].

Ref: MA700026



El peso máximo del usuario del asiento individual del columpio son **70 kg**

## Kibo con asiento de bebé

El clásico columpio Kibo con asiento de bebé.

Incluye:

- Dos asientos planos
- Un asiento de bebé

Ref: MA700036




## Kibo Plus

Estructura base doble con asiento ovni.

Incluye:

- 1 asiento pendular ovni
- Dos asiento de plástico y cuerdas

Ref: MA700028



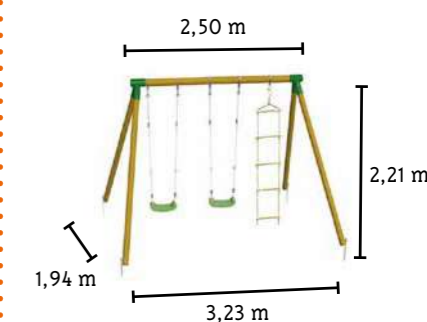
## Kibo Deluxe

Estructura base doble con cuerda.

Incluye:

- 1 escalera de cuerda
- Dos asiento de plástico y cuerdas

Ref: MA700029







# ETNA


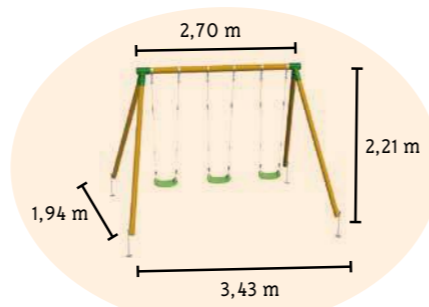
Estructura base triple. La estructura Masgames Etna Triple es un columpio alto y fuerte, con tres elementos de juegos.

Medidas:  
3,43 m. [largo] x 1,94 m. [ancho] x 2,21 m. [alto]

- Incluye 3 asientos de plástico y cuerdas y 1 set de cóners y anclajes.
- Los postes de madera redonda tienen una medida de 80 mm en las patas y 100 mm [diámetro] el poste de arriba.



Ref: MA700015



El peso máximo del usuario del asiento individual del columpio son **70 kg**

## Etna con asiento de bebé

- Estructura base triple con asiento bebé.
- Incluye 3 asientos de plástico y cuerdas.
  - 1 asiento de bebé y cuerdas
  - 1 set de cóners y anclajes

Ref: MA700025



## Etna con asiento cara a cara

- Estructura base triple con asiento cara a cara.
- Incluye 2 asientos de plástico y cuerdas, 1 asiento doble cara a cara de metal con asientos de plástico y 1 set de cóners y anclajes

Ref: MA700018



## Doble Plus

- Estructura base triple con asiento nido.
- Incluye 1 asiento de plástico y cuerdas, 1 asiento nido Mundi, 1 set de cóners y anclajes

Ref: MA700016

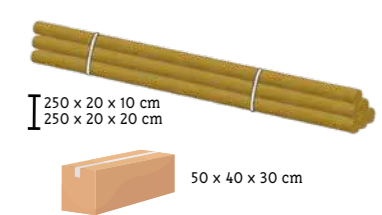
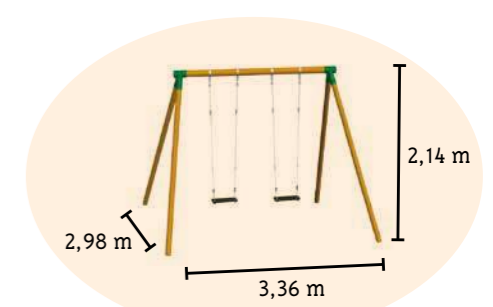


# FUJI ADULTOS

El nuevo columpi Fuji para adultos ha sido diseñado para que puedan también columpiarse los mayores. Es una estructura fuerte y alta, apta para que también se puedan columpiar los adultos.

- Medidas: 3,36 m [largo] x 2,98 m [ancho] x 2,14 m [alto].
- La estructura incluye palos, anclajes y cóners y 2 asientos de caucho con cuerdas natural.
- Todos los postes de madera redonda tienen un diámetro de 100 mm.

Ref: MA700050




El peso máximo del usuario del asiento individual del columpio son **95 kg**

## Fuji con asientos con cadenas

- El clásico columpio con asiento de caucho con cadenas.
- Incluye:
- 2 asientos de caucho con cadenas.

Ref: MA700051



# AIKO



El columpio AIKO esta pensado para niños de 3 a 9 años y para espacios reducidos.

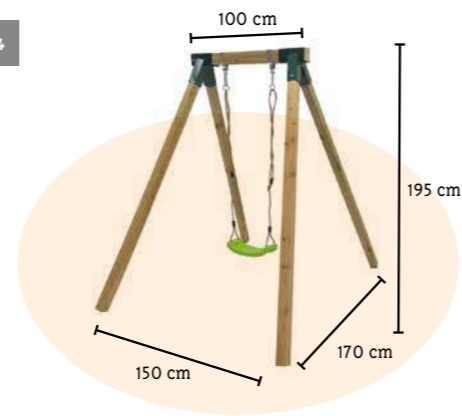
Está fabricado en madera de pino tallada en forma cuadrada muy resistente y tratada para el exterior.

- Medidas: 1,70 m [largo] x 1,50 m [ancho] x 1,95 m [alto]
- La longitud del larguero es de 100 cm.
- Postes: 68x68 mm de diámetro
- Travesaño: 88x88 mm de diámetro
- Incluye 1 columpio con asiento individual de plástico y cuerdas.
- También incluye piezas metálicas de unión, anclajes y tornillos.

Homologado para el jardín de una casa particular.



Ref: MA700054

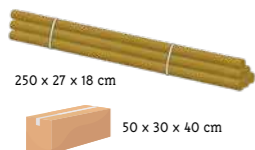


## Aiko con asiento de bebé

Incluye 2 asientos:

- Un asiento plano
- Un asiento de bebé

Ref: MA700055



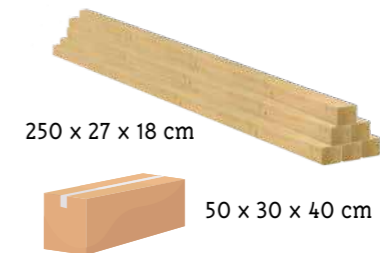
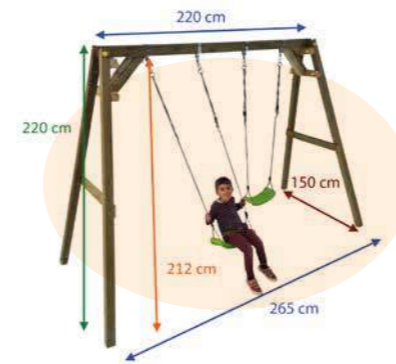

# XYLO

El columpio de madera MASGAMES XYLO está fabricado con maderas nórdicas de corte cuadrado.

El columpio XYLO es una estructura construida sin cóners metálicos, con un sistema con maderas y tornillos se juntan las patas con el larguero haciendo una estructura estable, fuerte. El montaje es un poco más largo respecto a los columpios que vienen con cóners pero gracias a no tener la holgura que tienen los columpios con cóners, el columpio tiene menos balanceo. La madera de corte cuadrado tiene menos grietas que la madera redonda.

- Esta estructura de columpio incluye:
- 2 asientos planos de plástico y cuerdas
  - Anclajes para suelos de arena o césped y tornillería

Las medidas del columpio XYLO son las siguientes:  
315 cm [largo] x 140 cm [ancho] x 220 cm [alto].



## Xylo individual



Ref: MA700038

## Xylo con asiento de bebé

Incluye 3 asientos:

- Dos asientos planos
- Un asiento de bebé

Ref: MA700039



# KAI

De  
3-12  
años


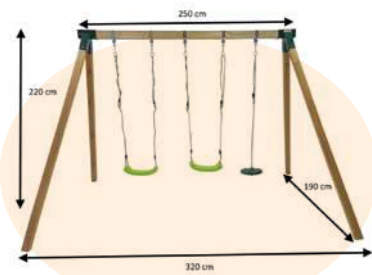
El clásico columpio doble fabricado en madera cuadrada, con una excelente calidad-precio.

Este modelo, a parte de los dos asientos de plástico, también tiene un asiento ovni para poderse balancear.

• Medidas: 3,20 m. [largo] x 1,90 m. [ancho] x 2,20 m. [alto].

- 2 asientos de plástico y cuerdas.
- 1 asiento ovni
- Piezas metálicas de unión, anclajes y tornillos.
- Postes: 68x68 mm de diámetro
- Travesaño: 88x88 mm de diámetro

Ref: MA700056


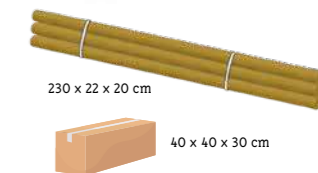


# YUA

El columpio YUA ofrece un plus de diversión porque incluye una escalera de cuerda para poder subir y bajar y a parte tiene dos asientos planos.

- Medidas: 3,23 m. [largo] x 1,94 m. [ancho] x 2,21 m. [alto].
- 2 asientos de plástico y cuerdas.
- 1 escalera de cuerda
- Piezas metálicas de unión, anclajes y tornillos.
- Postes: 68x68 mm de diámetro
- Travesaño: 88x88 mm de diámetro

Ref: MA700057



# KARAI JUNIOR

De 3-9 años

El columpio Karai Junior es fuerte y bonito. Está fabricado en madera cuadrada.

Una de las ventajas de la madera cuadrada es que presenta menos grietas, porque es una madera que se corta del centro del árbol. El columpio incluye las maderas, los asientos de plástico, los ganchos, el set de córneres en color verde y el set de anclajes.


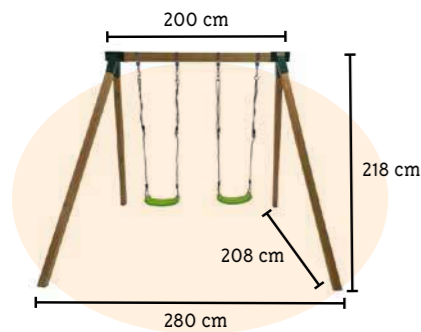
Medidas: 2,80 m. [largo] x 2,08 m. [ancho] x 2,18 m. [alto]

Medidas del travesaño: 88 x 88 mm

Grosor patas: 68 x 68 mm

Uso residencial.

Ref: MA700030



## Karai Junior con asiento de bebé

- Incluye 3 asientos:
- Dos asientos planos
  - Un asiento de bebé

KARAI. Con asiento bebé:

Ref: MA700031



# NORI

De 3-12 años


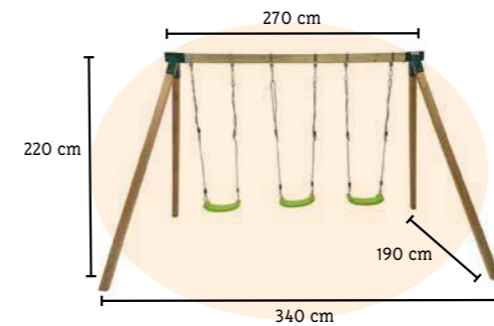
## Triple diversión con el columpio NORI!

Este modelo incorpora 3 asientos planos para que se puedan columpiar 3 niños a la vez.

Esta fabricado en madera cuadrada muy resistente.

- Medidas: 3,40 m. [largo] x 1,90 m. [ancho] x 2,20 m. [alto]
- 3 asientos de plástico y cuerdas.
- Piezas metálicas de unión, anclajes y tornillos.
- La longitud del larguero es de 270 cm.
- Postes: 68x68 mm de diámetro
- Travesaño: 88x88 mm de diámetro

Ref: MA700059



## Nori con asiento de bebé

- Estructura base triple con asiento bebé. Incluye:
- 3 asientos de plástico y cuerdas
  - 1 asiento de bebé y cuerdas
  - 1 set de córners y anclajes

Ref: MA700060



## Nori con asiento "cara a cara"

- 2 asientos planos
- 1 asiento doble "cara a cara"

Ref: MA700061



# AKINA

De 3-12 años

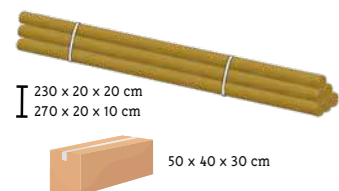
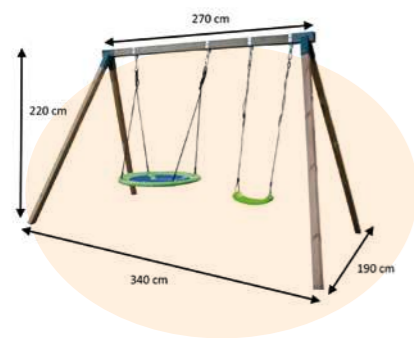
El clásico columpio doble fabricado en madera cuadrada, con una excelente calidad-precio.

El columpio AKINA combina un asiento de plástico con un asiento "nido".

• Medidas: 3,40 m. [largo] x 1,90 m. [ancho] x 2,20 m. [alto].

- 1 asientos de plástico y cuerdas.
- 1 asiento "nido"
- Piezas metálicas de unión, anclajes y tornillos.
- Postes: 68x68 mm de diámetro
- Travesaño: 88x88 mm de diámetro

Ref: MA700058



# KARAI ADULTOS

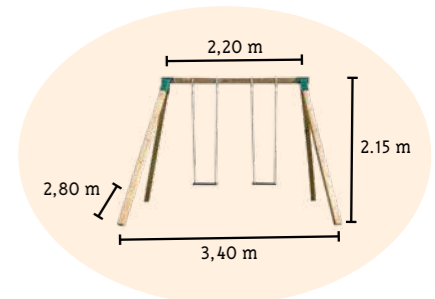
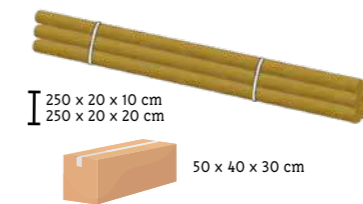
El columpio KARAI es muy fuerte y resistente y está fabricado en madera cuadrada de 88x88 cm de grosor, lo que lo hace una estructura que permite que también se puedan columpiar los adultos.

Una de las ventajas de la madera cuadrada es que presenta menos grietas, porque es una madera que se corta del centro del árbol.

- El columpio incluye las maderas, dos asientos de caucho con cuerdas sintéticas, ganchos, set de cóners en color verde y set de anclajes.
- Medidas: 2,15 m [alto] x 2,80 m [ancho] x 3,40 m [largo]
- Medidas del travesaño: 2,50 m [largo]
- Grosor palos: 88x88 cm
- Uso residencial

Karai - CUERDAS

Ref: MA700068



El peso máximo del usuario del asiento individual del columpio son 95 kg

## Karai Adultos con asiento individual



Masgames Karai DELUXE INDIVIDUAL ADULTOS CUERDAS

Ref: MA700068

Masgames Karai DELUXE INDIVIDUAL ADULTOS CADENAS

Ref: MA700069

## Karai adultos con asientos con cadenas


El clásico columpio con asiento de caucho con cadenas.

Incluye:

- 2 asientos de caucho con cadenas.

Asientos con CADENAS:

Ref: MA700069



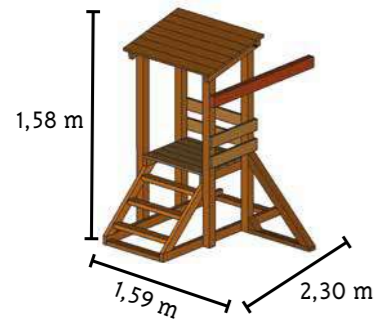
# PARQUES DE MADERA

## Parque infantil KILAUEA

Nuevo parque infantil diseñado para niños pequeños de entre 1-3 años. Es un parque infantil de tamaño pequeño ideal para espacios reducidos.

Los niños disfrutarán de un parque infantil con casita elevada y columpio con asiento de bebé. Podrán subir por las escaleras de fácil acceso y bajar deslizándose por la rampa de tobogán.

Ref: MA700001



PARQUE MULTIFUNCIONES  
¡COMO A TI TE GUSTA!

De  
1-3  
años



De  
3-12  
años

## Parque infantil TIMBU

El parque infantil es un parque que ofrece triple diversión!

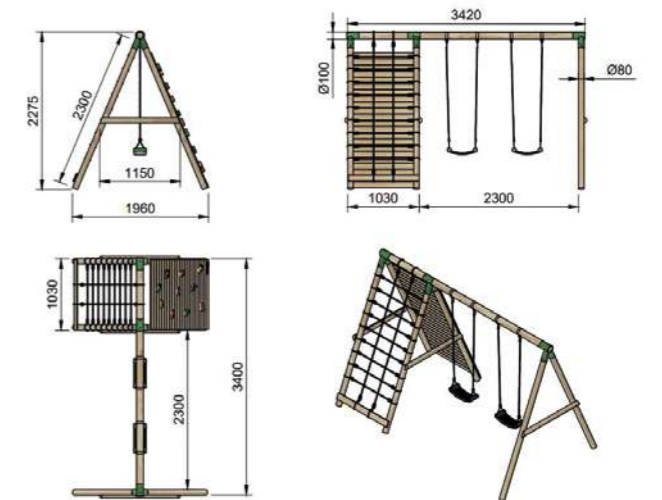
En el parque infantil TIMBU los niños podrán columpiarse en el columpio con dos asientos individuales, podrán escalar por la pared de escalada y podrán subir por la escalera de cuerdas.

Esta fabricado en madera de pino tratada para el exterior protegida con autoclave IV. El parque infantil TIMBU esta homologado para el jardín de una casa particular.

Incluye:

- Estructura de columpio doble.
- Dos asientos de plástico con cuerdas sintéticas.
- Rampa de escalada con piedras de plástico sintético.
- Escalera de cuerdas sintéticas.

Ref: MA700500



## Parque infantil DOLOMITAS Challenge



Ref: MA800700

El Dolomitas es un parque infantil que tiene una plataforma a la que se puede subir a ella por los tres lados: por un lado tiene una pared de escalada y por el lado opuesto tiene una red de escalada y por la parte lateral de la estructura tiene una escalera de madera con los peldaños puestos expresamente de manera irregular. También incluye una estructura de columpio con dos asientos. Homologado para uso privado.

### Incluye:

- Estructura Dolomitas con plataforma
- Estructura de columpio
- Dos asientos de plástico con cuerdas sintéticas
- Anclajes y herrajes
- Medida del travesaño de columpio: 2,40 mts.
- Medidas: 326 cm largo x 257 cm ancho x 210 cm alto
- Altura plataforma: 133 cm
- Altura total: 2,18 mts.



## Parque infantil MILOS

La estructura MILOS es un parque infantil con una excelente relación-calidad precio.

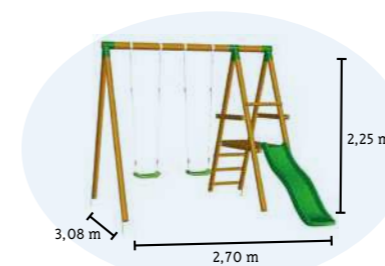
- Se compone de una plataforma con rampa de tobogán y un columpio doble con asientos de plástico y cuerdas sintéticas.
- Incluye rampa de tobogán verde, 2 asientos de plástico verde y cuerdas, 1 set de cóners y anclajes planos.
- La altura del primer piso de la plataforma es de 0,90 m.
- Los postes de madera redonda tienen una medida de 80 mm y 100 mm [diámetro].
- El peso máximo del usuario del asiento individual son 70 kg.



De  
3-12  
años

x2

Ref: MA700005



120 x 20 x 20 cm  
250 x 20 x 20 cm  
270 x 20 x 20 cm  
180 x 40 x 20 cm  
40 x 40 x 30 cm

### Milos con asiento bebé

- Incluye 3 asientos:
- Dos asientos planos
  - Un asiento de bebé

Ref: MA700005-B





# Parque infantil LIGNUM

De 3-12 años



Parque infantil de madera con columpio doble y plataforma con tobogán. El parque infantil MASGAMES LIGNUM se compone de un columpio doble XYLO y una plataforma con tobogán MOLA. Un parque infantil fuerte, alto y seguro con la mejor relación calidad precio. El parque infantil MASGAMES LIGNUM está fabricada con madera cuadrada tratada para el exterior. A diferencia otros parques infantiles o columpios, esta estructura no necesita cóners metálicos para coger el larguero con las patas. Gracias a un diseño innovador la estructura queda mucho muy agarraday con menos movimiento que los parques que tienen cóners metálicos. El montaje por contra es algo más largo, aunque sigue siendo fácil para que las familias puedan montar el parque sin problemas.

La estructura parque infantil LIGNUM incluye:

- 2 asientos planos de plástico y cuerdas
- Anclajes para suelo de tierra, arena o césped y tornillería

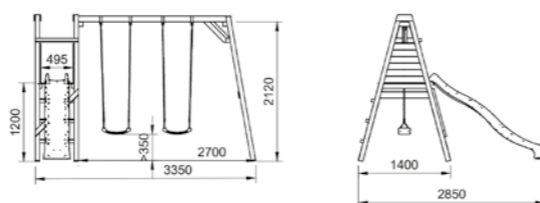
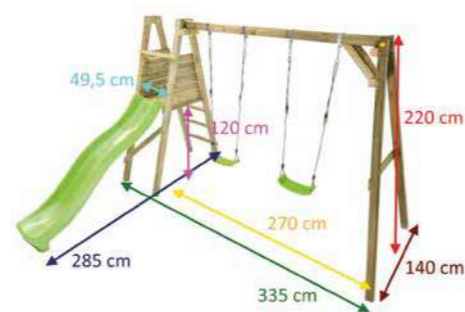
Las medidas del parque infantil MASGAMES LIGNUM son las siguientes:

Medidas: 335 cm [largo] x 285 cm [ancho hasta el extremo del tobogán] x 220 cm [alto]

Los postes de madera cuadrada tienen una medida de 68x68 mm en las patas y 88x88 mm del poste de arriba. La altura del primer piso de la plataforma es de 1,20 m. La rampa del tobogán es de 2,32 m de largo. La rampa del tobogán es de HDPE que resiste bien la corrosión y por tanto es adecuado para estar en la intemperie. En la rampa se le puede conectar en verano una manguera para que baje el agua por la rampa. Es por tanto una combinación que ofrece muchas posibilidades de diversión para los niños.

El peso máximo del usuario del asiento individual del columpio son 70 kg

Ref: MA700066



# Parque infantil MAUNA LOA

De 3-12 años

Los parques de la serie MAUNA LOA son una estructura de madera con una excelente relación calidad-precio. Está fabricado con madera de calidad, tratada para el exterior y es de color oscuro. Están fabricados para uso privado. Un divertido parque infantil con tobogán.

- Medidas: 2,97 m. [largo] x 3,39 m. [ancho] x 2,28 m. [alto].
- Son apropiados para niños de 4 a 12 años.
- Los postes de madera redonda tienen una medida de 80 mm y 100 mm [diámetro].
- La rampa de tobogán está fabricada con plástico HDPE inyectado.
- El peso máximo del usuario del asiento individual del columpio son 70 kg.

120 x 20 x 20 cm  
230 x 20 x 20 cm  
270 x 20 x 20 cm  
235 x 45 x 30 cm



40 x 40 x 30 cm

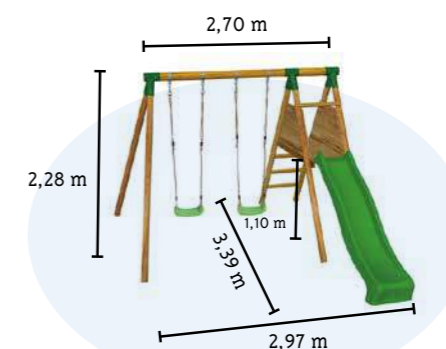


Ref: MA700011



El peso máximo del usuario del asiento individual del columpio son 70 kg

Se puede acoplar una manguera a la rampa para hacer el tobogán de agua.



## Lignum con asiento bebé

- Incluye 3 asientos:
- Dos asientos planos
  - Un asiento de bebé

Ref: MA700067



## Mauna Loa con asiento bebé

- Incluye 3 asientos:
- Dos asientos planos
  - Un asiento de bebé

Ref: MA700011-B





## MAUNA LOA y sus combinaciones

### CON RAMPA



Ref: MA700021

### ACADEMY RAMPA



Ref: MA700023

### ACADEMY



Ref: MA700022

### CARA A CARA



Ref: MA700024

## Parque infantil MAUNA LOA madera cuadrada

De  
3-12  
años

El parque infantil MAUNA LOA de madera cuadrada tiene una plataforma con tobogán para poder subir mediante una escalera posterior y bajar deslizándose por la rampa del tobogán. También incluye un columpio doble con dos asientos.

Está fabricada con madera tratada para el exterior, cortada en forma cuadrada lo que la hace más fuerte y resistente y presenta menos grietas que la madera redonda.

El tobogán tiene la opción de poner una manguera con agua.

El parque infantil Mauna Loa incluye:


- Estructura de columpio doble
- Dos asientos de plástico con cuerdas sintéticas
- Plataforma de madera con escalera
- Rampa de tobogán de 2,32 mts.
- Set de cóners, anclajes y tornillería



Ref: MA700080

Medidas: 2650 mm [largo] x 3250 mm [ancho hasta el extremo del tobogán] x 2300 mm [alto]  
Los postes de madera cuadrada tienen una medida de 88x88 mm  
La altura del primer piso de la plataforma es de 1,20 m  
La rampa del tobogán es de 2,32 m de largo

La rampa del tobogán es de HDPE que resiste bien la corrosión y por tanto es adecuado para estar en la intemperie. A esta rampa se le puede conectar en verano una manguera para que baje el agua por la rampa. Es por tanto una combinación que ofrece muchas posibilidades de diversión para los niños.



### Mauna Loa con asiento bebé

- Incluye 3 asientos:
- Dos asientos planos
  - Un asiento de bebé

Ref: MA700081



## Parque infantil LOOK-OUT

De  
3-12  
años

El parque infantil Lookout es un parque multifuncional. Está compuesto por una casita y al lado una torre con un tobogán. La casita tiene en un lado una ventana, en su lado opuesto una puerta a media altura, en el lateral una barandilla y finalmente en el lado que va conectado a la torre está abierto para poder acceder a la torre.

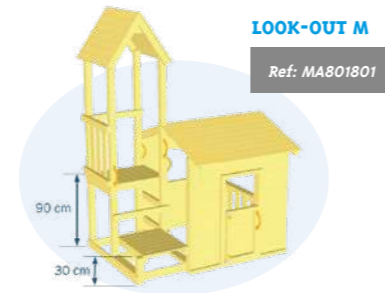
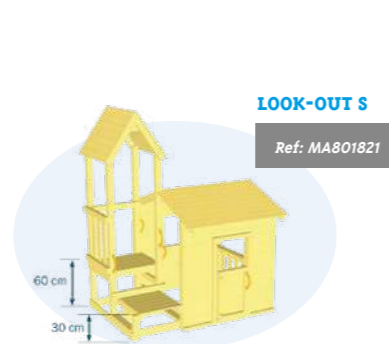
El parque Lookout está disponible en dos versiones:

- El Parque Lookout S tiene una plataforma con tobogán a 60 cm de altura. La torre tiene una altura de 2,49 m
- El parque infantil Lookout M tiene la plataforma con tobogán a 90 cm de altura. La torre tiene una altura de 2,79 m

La casita es la misma en las dos versiones y tiene unas medidas de 161,6 cm [largo] x 130 cm [ancho] x 155 cm [alto]

Las medidas del parque Lookout son de: 203,8 cm [largo] x 161,6 cm [ancho] x 279 cm [alto]

La altura de la plataforma del tobogán es de 90 m  
La rampa del tobogán es de 144 cm de largo  
Debe dejar 2 metros alrededor de zona de seguridad.



## Parque infantil CASCADE

La torre es irresistible y cautivará al instante a los más jóvenes aventureros con su aspecto encantador. Fácilmente accesible y con dos plataformas, la torre Cascade está llena de diversión.

La Torre tiene dos plataformas conectadas y una entrada en rampa inclinada, que hace más fácilmente accesible la torre para todas las edades.

Esta torre es la versión más pequeña.  
Homologado para uso privado.

Incluye:

- Torre Cascade con tejado
- Tobogán para altura de 0,90 / 1,20 m
- Plataforma lateral
- Rampa de acceso
- Arenero [sin arena]
- Anclajes



De  
3-12  
años

### COMPLEMENTOS (no incluidos)



CHALLENGER Ref. MA803701



Columpio individual I - Ref. MA700140



Columpio doble apoyado I - Ref. MA700150

### COMPLEMENTOS (no incluidos)



CHALLENGER Ref. MA803701



Columpio individual I - Ref. MA700140



Columpio doble apoyado I - Ref. MA700150

## Parque infantil CARLIT

El parque infantil Carlit es una torre de madera tratada para el exterior [nivel autoclave IV] de bosques renovables europeos.

En el parque infantil Carlit los niños podrán subir por la escalera hasta la plataforma que está a 90 cm de altura y podrán bajar deslizándose por la rampa del tobogán.

Incluye un columpio doble con dos asientos.

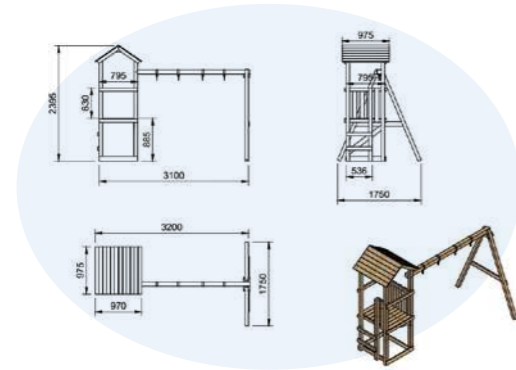
**Esta torre tiene una excelente relación calidad-precio.**

CARLIT M

Ref: MA700250



De  
3-12  
años



Medidas torre: 975 cm largo x 97 cm ancho x 239 cm alto  
Medidas torre con columpio doble: 3200 mm largo x 1750 mm ancho x 2395 mm alto  
Altura piso: 88,5 cm  
Medidas tobogán: 144,2 cm [largo] x 38,9 cm [ancho]



## CARLIT LONA

El parque infantil CARLIT LONA, esta fabricado con maderas tratadas para el exterior y en el techo de la torre lo hemos cambiado por una lona muy resistente, ofreciendo así una mejor relación calidad-precio.

Las medidas del parque infantil MASGAMES CARLIT M son las siguientes:

310 cm [largo] x 230 cm [ancho hasta el extremo del tobogán] x 240 cm [alto]

Los postes de madera cuadrada tienen una medida de 68x68 mm en las patas y 88x88 mm del poste de arriba.

Ref: MA700249



NOVEDAD

## Parque infantil TALAIA

El parque infantil TALAIA es un parque fabricado en madera de calidad muy resistente.

Los niños podrán subir a la torre por las escaleras de madera y una vez arriba podrán jugar en la plataforma y bajar deslizándose por la rampa de tobogán. La base incorpora un arenero para poder rellenar con arena y tener un plus de diversión.

Esta torre incluye:

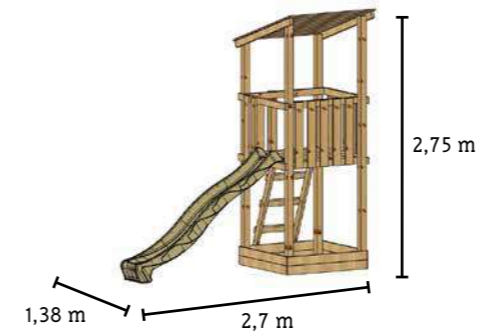

- 1 casa elevada con techo inclinado
- 1 arenero [sin arena]
- 1 escalera de madera
- 1 rampa de tobogán con conexión de agua en color verde lima
- 1 set de anclajes, tornillería, tapones y manijas.

Medidas de la torre: 275 cm [alto] x 138,5 cm [ancho] x 270 cm [largo]

La altura del primer piso de la casita es de 1,20 m.

Homologado para uso privado.

Ref: MA700125



De  
3-12  
años

## COMPLEMENTOS (no incluidos)



CHALLENGER Ref. MA803701



Columpio individual I - Ref. MA700140



Columpio doble apoyado I - Ref. MA700150

## Parque infantil TAGA L

De 3-12 años

Parque infantil TAGA está fabricado en madera de pino tratada para el exterior es muy robusto y duradero. Tiene una casita elevada a la que los niños podrán acceder mediante una escalera y tiene un balcón lateral por el cual se podrán deslizar por el tobogán.

Este parque infantil está disponible en 2 versiones:

**MA700300**

> Parque infantil TAGA SIN rampa de escalada.

**MA700360**

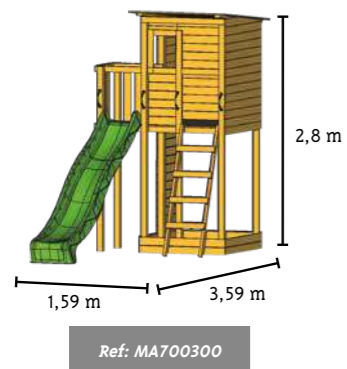
> Parque infantil TAGA CON rampa de escalada

Una de las ventajas de este parque es que en función de la zona dónde se tiene que instalar el tobogán se puede poner en la parte frontal o en el lateral del parque.

Medidas con el tobogán dispuesto en la parte frontal: 1,59 m (ancho) x 2,8 m (alto) x 3,59 m (largo).

Medidas con el tobogán dispuesto de manera lateral: 1,59 m (ancho) x 2,8 m (alto) x 4 m (largo).

Este parque infantil está indicado sólo para el uso particular.



### COMPLEMENTOS (no incluidos)



CHALLENGER Ref. MA803701



Columpio individual I - Ref. MA700140



Columpio doble apoyado I - Ref. MA700150

## Parque infantil KIOSK

De 3-12 años

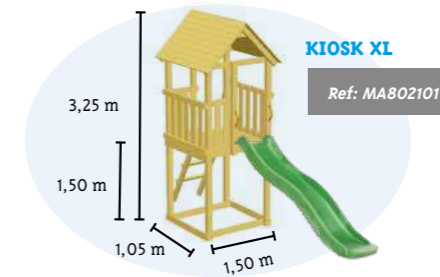
La torre KIOSK, es una torre que ofrece una muy buena relación calidad-precio.

Este parque infantil es de madera cuadrada de 70 mm y tiene un excelente acabado.

Homologado para uso privado. Disponible en dos alturas.

Esta espectacular estructura incluye:

- 1 casa con techo elevada
- 1 escalera para trepar
- 1 arenero (sin arena)
- 1 tobogán
- Anclajes



### COMPLEMENTOS (no incluidos)



CHALLENGER/CHALLENGER XL Ref. MA803701/801



Columpio individual I - Ref. MA700140  
Columpio individual XL - Ref. MA700141



Columpio doble apoyado I - Ref. MA700150  
Columpio doble apoyado XL - Ref. MA700151

# Parque infantil TIBIDABO

De  
3-12  
años

Divertida casita elevada con rampa de tobogán, en la base de la torre hay un arenero (sin arena) para que los niños puedan jugar.

Fabricada en madera cuadrada resistente y tratada para el exterior.

Medidas Torre:

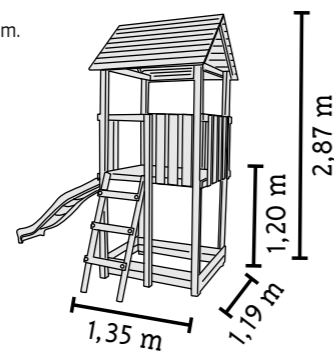
1,19 m [ancho] x 2,87 m [alto] x 1,35 m [largo]

Los postes de madera cuadrada tienen una medida de 80 mm.

Homologado para el jardín de una casa particular.

Ref: MA700220

TIBIDABO I



# TIBIDABO con casita

De  
3-12  
años

Con este parque infantil los niños tendrán doble diversión subiendo a la torre y deslizándose por el tobogán o jugando dentro de la casita que tiene una puerta practicable y una ventana fija. Fabricada en madera cuadrada resistente y tratada para el exterior.

Medidas Torre:

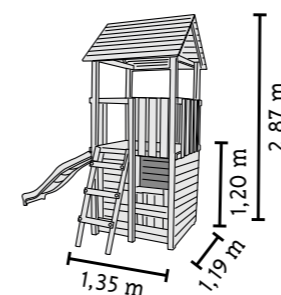
1,19 m [ancho] x 2,87 m [alto] x 1,35 m [largo]

Los postes de madera cuadrada tienen una medida de 80 mm.

Homologado para el jardín de una casa particular.

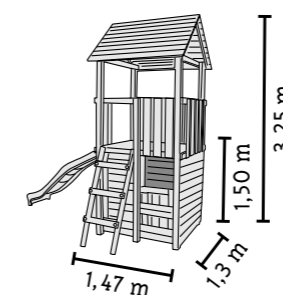
TIBIDABO CON CASITA I :

Ref: MA700230



TIBIDABO CON CASITA XL :

Ref: MA700245



# TIBIDABO LONA

NOVEDAD

Esta versión tiene el techo de lona y es muy resistente a la intemperie. También tiene una mejor relación calidad-precio.

TIBIDABO lona

Ref: MA700219



# TIBIDABO LONA con casita

NOVEDAD

Esta versión tiene el techo de lona y es muy resistente a la intemperie. También tiene una mejor relación calidad-precio.

TIBIDABO lona con casita

Ref: MA700229



## COMPLEMENTOS



CHALLENGER Ref. MA803701



Columpio individual I - Ref. MA700140



Columpio doble apoyado I - Ref. MA700150

## COMPLEMENTOS (no incluidos)



CHALLENGER Ref. MA803701/801



Columpio individual I - Ref. MA700140  
Columpio individual XI - Ref. MA700141



Columpio doble apoyado I - Ref. MA700150  
Columpio doble apoyado XI - Ref. MA700151

# TIBIDABO


## con rampa de escalada

De 3-12 años

La torre TIBIDABO es una torre de la marca MASGAMES que ofrece mucha diversión y una muy buena relación calidad-precio. ¡A los niños les encantará!

Esta espectacular estructura incluye:

- 1 casa con techo elevada
- 1 escalera de madera
- 1 rampa de escalada
- 1 tobogán con conexión de agua
- 1 set de anclajes
- Medidas: 2,87 m [alto] x 1,19 m [ancho] x 1,35 m [largo]
- La medida de largo de la torre con el tobogán es de 3,03 m
- La altura del primer piso de la casita es de 1,20 m



Ref: MA700203



# TIBIDABO LONA

## con rampa de escalada

NOVEDAD

Esta versión tiene el techo de lona y es muy resistente a la intemperie. También tiene una mejor relación calidad-precio.

TIBIDABO con rampa escalada

Ref: MA700202



## COMPLEMENTOS (no incluidos)



CHALLENGER Ref. MA803701



Columpio individual I - Ref. MA700140



Columpio doble apoyado I - Ref. MA700150

# TIBIDABO

## con rampa y casita

De 3-12 años



Esta es la versión más completa de la torre TIBIDABO porque en la parte inferior de la torre se incluye una casita con puerta y ventana. Los niños podrán subir a la torre por la escalera de madera o por la rampa de escalada, y una vez arriba podrán bajar deslizándose por la rampa del tobogán. Fabricada en madera cuadrada resistente y tratada para el exterior.


Medidas Torre:  
1,19 m [ancho] x 2,87 m [alto]  
x 1,35 m [largo]

Los postes de madera cuadrada tienen una medida de 80 mm.

Homologado para el jardín de una casa particular.

TIBIDABO con rampa y casita

Ref: MA700210



# TIBIDABO LONA

## con rampa de escalada y casita

NOVEDAD

Esta versión tiene el techo de lona y es muy resistente a la intemperie. También tiene una mejor relación calidad-precio.

TIBIDABO con casita y rampa escalada

Ref: MA700209



## COMPLEMENTOS (no incluidos)



CHALLENGER Ref. MA803701



Columpio individual I - Ref. MA700140



Columpio doble apoyado I - Ref. MA700150

## Parque infantil LOLLIPOP

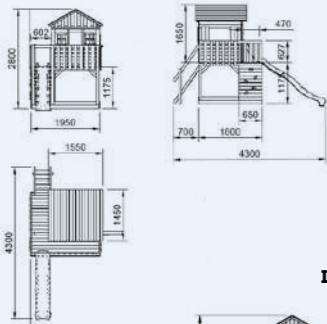
Parque infantil LOLLIPOP que combina la casita Lollipop XL con una espectacular estructura elevada que incluye casita con ventanas, puerta, jardinera y estantería, escalera con barandilla para que los niños tengan un fácil acceso, balcón con baranda, pared de escalar y arenero en la parte interior (sin arena).

Este parque infantil está fabricado en madera tratada para el exterior (nivel autoclave IV) de bosques renovables europeos.

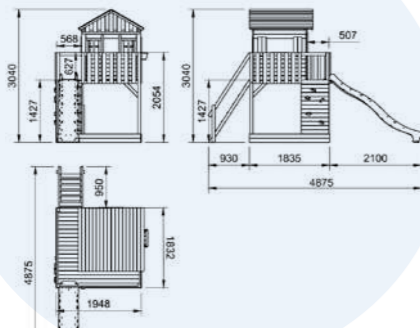
Este parque infantil está disponible en 3 colores rosa, verde y azul, y tendrán la rampa de tobogán a conjunto.



LOLLIPOP L:



LOLLIPOP XL:



COLORES DISPONIBLES:

<b>ROSA L</b> Ref: MA700425-R	<b>VERDE L</b> Ref: MA700425-V
<b>AZUL L</b> Ref: MA700425-A	<b>BLANCA L</b> Ref: MA700425-B
<b>ROSA XL</b> Ref: MA700428-R	<b>VERDE XL</b> Ref: MA700428-V
<b>AZUL XL</b> Ref: MA700428-A	<b>BLANCA XL</b> Ref: MA700428-B

## Parque infantil NAUTILUS CON PARED ESCALADA

El nuevo parque infantil NAUTILUS, es un parque infantil en forma de barco, en el que los niños podrán dejar volar su imaginación convirtiéndose por un momento en pequeños navegantes o en terribles piratas, a los niños les encantará!

Se puede acceder a la torre por las escaleras de madera y una vez en la plataforma los niños podrán jugar con el volante imaginando que están conduciendo un barco o bajar deslizándose por la pared del tobogán. En la parte inferior hay un arenero en forma de barco que incorpora un banco para poderse sentar.

Esta versión incluye pared de escalada y los niños podrán subir a la torre esta pared. Pero este modelo no permite incluir ningún columpio ni el @challenger.

Esta espectacular estructura incluye:

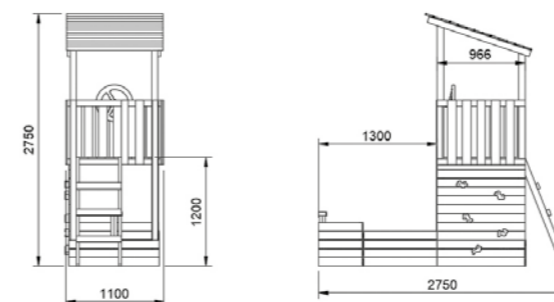
- 1 casa elevada con techo inclinado
- 1 arenero (sin arena) en forma de barco
- 1 escalera de madera
- 1 pared de escalada con piedras de escalar
- 1 pared de tobogán con conexión de agua en color verde lima
- 1 timón de barco
- 1 set de anclajes

Medidas de la torre: 2,75 m (alto) x 2,70 m (ancho) con la rampa de tobogán x 2,75 m (largo)

La altura del primer piso de la casita es de 1,20 m.

Homologado para uso privado.

Ref: MA700330



### COMPLEMENTOS (no incluidos)



@CHALLENGER  
Ref. MA803701/801



Columpio individual L - Ref. MA700140  
Columpio individual XL - Ref. MA700141



Columpio doble apoyado L - Ref. MA700150  
Columpio doble apoyado XL - Ref. MA700151

¡VAMOS A JUGAR!



## Parque infantil NAUTILUS

El nuevo parque infantil NAUTILUS, es un parque infantil en forma de barco, en el que los niños podrán dejar volar su imaginación convirtiéndose por un momento en pequeños navegantes o en terribles piratas, a los niños les encantará! Se puede acceder a la torre por las escaleras de madera y una vez en la plataforma los niños podrán jugar con el volante imaginando que están conduciendo un barco o bajar deslizándose por la rampa del tobogán. En la parte inferior hay un arenero en forma de barco que incorpora un banco para poderse sentar.

Esta versión no incluye la pared de escalada pero los niños tendrán una baranda en la parte superior y las paredes del arenero estarán completamente abiertas. Esta versión permite incluir un columpio individual o doble y el @challenger.

Esta espectacular estructura incluye:

- 1 casa elevada con techo inclinado
- 1 arenero (sin arena) en forma de barco
- 1 escalera de madera
- 1 pared de escalada [según versión]
- 1 pared de tobogán con conexión de agua en color verde lima
- 1 timón de barco
- 1 set de anclajes

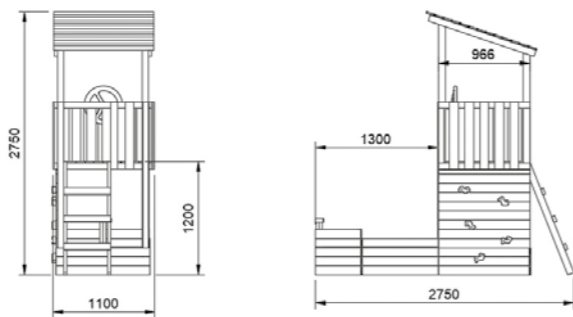
Medidas de la torre: 2,75 m (alto) x 2,70 m (ancho) con la rampa de tobogán x 2,75 m (largo)

La altura del primer piso de la casita es de 1,20 m.

Homologado para uso privado.



Ref: MA700325



### COMPLEMENTOS (no incluidos)



@CHALLENGER Ref. MA803701



Columpio individual I - Ref. MA700140



Columpio doble apoyado I - Ref. MA700150

## Parque infantil BELVEDERE

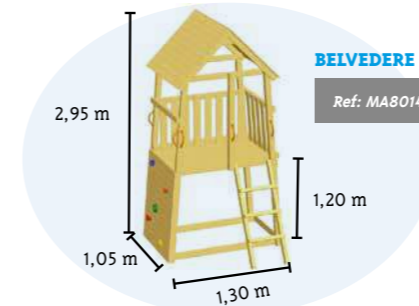
La torre BELVEDERE, es una torre que ofrece una muy buena relación calidad-precio.

Este parque infantil es de madera cuadrada de 80 mm y tiene un excelente acabado.

Parque infantil homologado para uso privado. Disponible en dos alturas.

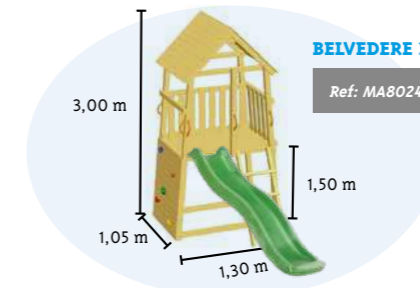
Esta espectacular estructura incluye:

- 1 casa con techo elevada
- 1 escalera para trepar
- 1 rampa de escalada [incluye 5 piedras para trepar]
- 1 arenero (sin arena)
- 1 tobogán
- Anclajes



BELVEDERE I

Ref: MA801401



BELVEDERE XL

Ref: MA802401

### COMPLEMENTOS (no incluidos)



@CHALLENGER/@CHALLENGER XL Ref. MA803701/801



Columpio individual I - Ref. MA700140  
Columpio individual XL - Ref. MA700141



@SWING  
Columpio @swing I - Ref. MA803501  
Columpio @swing XL - Ref. MA803601



## Parque infantil BEACH HUT

De  
3-12  
años

La torre BEACH HUT es una torre parecida a las típicas casetas de los vigilantes de la playa. Y lo mejor es que ofrece una muy buena relación calidad-precio.

Esta encantadora caseta de la playa cuenta con un agradable balcón frontal que proporcionará horas de diversión. Con un gran arenero como si fuera su propia playa privada, los niños pueden construir los mayores castillos de arena que hayan imaginado nunca. También incluye una escalera de entrada en la parte posterior y una abertura de entrada adicional en el frente, ideal para otro módulo adicional o para incluir la escalera de cuerda (opcional).

Parque infantil homologado para uso privado. Disponible en dos alturas.

Esta espectacular estructura incluye:

- 1 casa con techo elevada
- 1 escalera para trepar (posterior)
- 1 arenero (sin arena)
- 1 tobogán
- Anclajes



### COMPLEMENTOS (no incluidos)



@CHALLENGER/@CHALLENGER XL  
Ref. MA803701/801



Columpio individual I - Ref. MA700140  
Columpio individual XL - Ref. MA700141



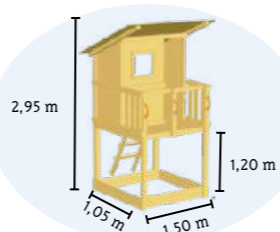
Columpio doble apoyado I - Ref. MA700150  
Columpio doble apoyado XL - Ref. MA700151



@NET Ref. BR803301

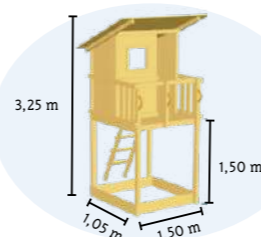
#### BEACH HUT I

Ref: MA801301



#### BEACH HUT XL

Ref: MA802301



## Parque infantil PAGODA

De  
3-12  
años

La torre Pagoda es la torre que tiene la plataforma mas grande [1,4 m x 1,6 m]. Esta torre proporciona un gran abanico de posibilidades para el juego. El balcón integrado puede ser usado como torre mirador y realmente incrementa el valor de juego de esta espaciosa torre. El arenero inferior ofrece un amplio espacio para cavar y construir castillos de arena. La torre recuerda a un antiguo templo Oriental, el aspecto único de la Torre Pagoda es una garantía de horas de descubrimiento de distintas aventuras.

La torre Pagoda tiene dos aberturas para la entrada, una en su parte trasera (con una escalera inclinada) y otra en su parte frontal (escalera vertical). La entrada frontal también puede ser usada para añadir un módulo extra al Pagoda, o incluso un segundo tobogán.

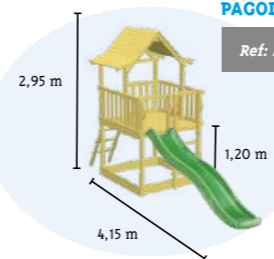
Homologado para uso privado.

Incluye:

- Torre
- Rampa de tobogán
- Arenero (sin arena)
- Escalera vertical
- Escalera horizontal (posterior)
- Anclajes y tornillería

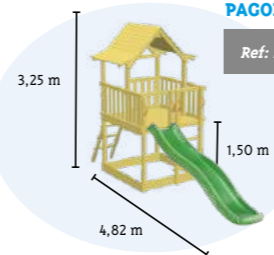
#### PAGODA I

Ref: MA801601



#### PAGODA XL

Ref: MA802601



### COMPLEMENTOS (no incluidos)



@CHALLENGER/@CHALLENGER XL  
Ref. MA803701/801



Columpio individual I - Ref. MA700140  
Columpio individual XL - Ref. MA700141



Columpio doble apoyado I - Ref. MA700150  
Columpio doble apoyado XL - Ref. MA700151



## Parque infantil CROSSFIT

De 3-12 años

Este parque infantil multijuegos ofrece múltiples actividades, para que los niños se diviertan y a la vez practiquen deporte.

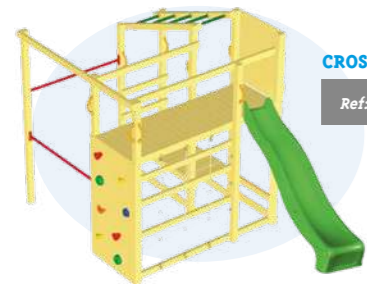
Versiones:

- Con rampa de tobogán de 3 mts.
- Con tobogán.
- Con un palo de bombero.

Homologado para uso privado.

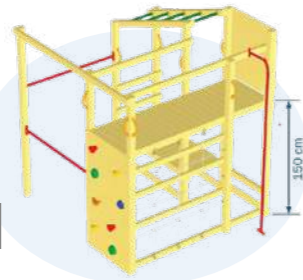
INCLUYE:

- Estructura de madera
- Puente de mono
- 2 barras fijas
- Pared de escalada
- Escalera vertical de madera
- Pared de cuerda
- Pasarela/banco de madera
- Rampa de tobogán o Palo de bombero [en función del modelo]



CROSSFIT XL

Ref: MA802901



CROSSFIT XL

Ref: MA802902

### COMPLEMENTOS (no incluidos)



CHALLENGER XL Ref. MA803801



Columpio individual XL - Ref. MA700141



Columpio doble apoyado XL - Ref. MA700151

## Parque infantil TEIDE

De 3-12 años

El parque infantil TEIDE de la marca MASGAMES es una torre de madera cuadrada fuerte y resistente, ideal para que jueguen los niños.

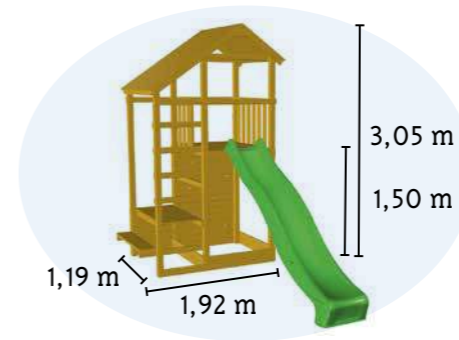
El parque infantil TEIDE se compone de una casita de madera elevada, que se accede a ella subiendo por una escalera y se puede bajar por la rampa del tobogán. En la base incorpora un arenero que se puede rellenar de arena para jugar y también incorpora una pared para escalar.

El parque incluye:

- Estructura de madera.
- Rampa de tobogán verde de plástico HPDE.
- Anclajes para fijarlos al suelo de tierra o césped.
- Piedras de escalar.
- Los tapones de perno, las manijas y las instrucciones de montaje.

TEIDE XL

Ref: MA700100



### COMPLEMENTOS (no incluidos)

#### Con columpio individual

Columpio apoyado XL

Ref: MA700141



#### Con columpio doble

Estructura base con columpio doble.

Ref: MA700151



#### Con escalera de mono

Estructura base con puente mono.

Ref: MA700102



#### Con columpio doble y escalera de mono

Estructura base con puente mono y columpio doble.

Ref: MA700103



## Parque infantil PENTHOUSE

De  
3-12  
años

La torre PENTHOUSE es la torre mas grande y más completa. Y ofrece una muy buena relación calidad-precio.

Este parque infantil es de madera cuadrada con una medida de 70 mm y tiene un excelente acabado.

Homologado para uso privado.

Incluye:

- 1 casa con techo elevada
- 1 escalera de madera
- 1 balcón con rampa de escalar
- 1 arenero (sin arena)
- 1 tobogán
- Anclajes, tornillos, pernos

### PENTHOUSE XL

Ref: MA802201



Medidas: 3,38 m [alto] x 2,00 m [ancho] x 1,99 m [largo].  
Los postes de madera cuadrada tienen una medida de 70 mm.  
La altura del primer piso de la casita es de 1,50 m.  
La altura del balcón es de 1,20 m.

Los complementos como la escalera de cuerda, la campana, periscopio, telescopio, volante, etc... no están incluidos pero se pueden comprar a parte.



## COMPLEMENTOS (no incluidos)



CHALLENGER XL Ref. MA803801



Columpio individual XL - Ref. MA700141



Columpio doble apoyado XL - Ref. MA700151

## Parque infantil PALAZZO

De  
3-12  
años

Espectacular torre con varios elementos integrados, es tan grande que los niños nunca se aburrirán.

Tiene una gran plataforma con balcón en el costado, y está conectado con una casita para poder esconderse. Debajo, hay un enorme arenero y un área de descanso con un suelo de madera y un banco que es una caja de almacenamiento para poder guardar juguetes.

A la torre se puede acceder mediante una pared de escalada, una escalera fija o una escalera inclinada.

Homologado para uso privado

Incluye:

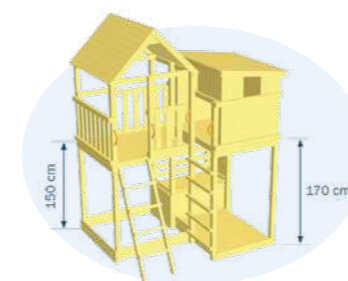
- 1 Torre con techo elevada
- 1 Casa elevada con techo, puertas y ventanas
- Rampa de tobogán de 3 mts.
- 1 escalera inclinada de madera
- 1 escalera vertical de madera
- 1 plataforma de madera con cajón
- 1 arenero (sin arena)
- Anclajes y tornillería



### PALAZZO XL

Ref: MA802701

- La torre de madera Palazzo tiene las siguientes medidas: 4,53 m [largo] x 2,47 m [ancho] x 3,38 m [alto]
- Las medidas de la cabaña son: 143 cm [largo] x 124 cm [ancho] x 100 cm [altura más baja]
- La altura de la plataforma del tobogán es de 1,50 m
- La altura de la plataforma de la casita es de 1,70 m
- La rampa del tobogán es de 3 m de largo
- Debe dejar 2 metros alrededor de zona de seguridad.



## COMPLEMENTOS (no incluidos)



CHALLENGER XL Ref. MA803801



Columpio individual XL - Ref. MA700141



Columpio doble apoyado XL - Ref. MA700151

# Parque infantil ATLANTIC

De 3-12 años



El parque infantil ATLANTIC es una espectacular estructura que combina la Torre Tibidabo con casita integrada con la Torre Nautilus, conectadas las dos torres por un puente elevado.

### Torre Tibidabo:

- Estructura elevada
- Casita en la parte inferior de la torre con puerta y ventana
- Rampa de tobogán
- Dos asientos de plástico con cuerdas sintéticas
- Anclajes, tornillería y tapones

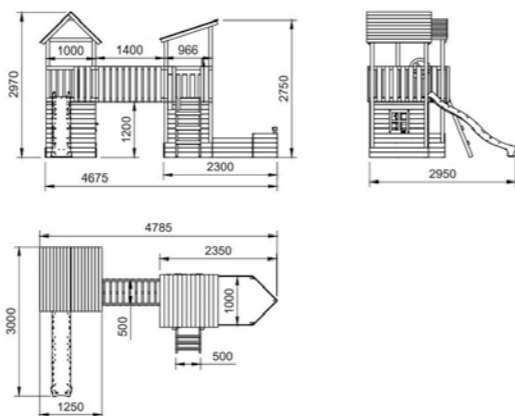
### Puente elevado

- Estructura de puente de madera

Ref: MA800010

### Torre Nautilus

- 1 casa elevada con techo inclinado
- 1 arenero (sin arena) en forma de barco
- 1 escalera de madera
- 1 pared de escalada con piedras de escalar
- 1 timón de barco
- Anclajes, tornillería y tapones



# Parque infantil PACIFIC

De 3-12 años



El parque infantil PACIFIC es una espectacular estructura que combina la Torre Tibidabo con casita integrada con la Torre Nautilus, conectadas las dos torres por un puente elevado.

### Torre Tibidabo:

- Estructura elevada
- Casita en la parte inferior de la torre con puerta y ventana
- Rampa de tobogán
- Estructura de columpio doble apoyado
- 2 asientos planos de plástico y cuerdas
- Anclajes, tornillería y tapones

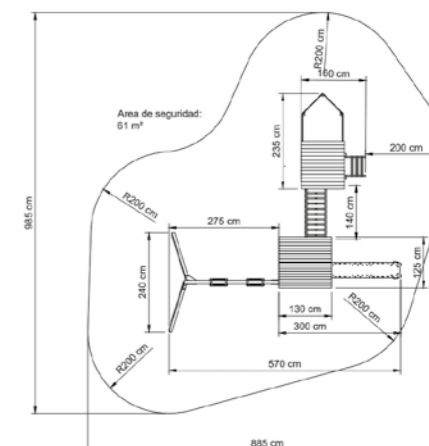
### Puente elevado

- Estructura de puente de madera

### Torre Nautilus

- 1 casa elevada con techo inclinado
- 1 arenero (sin arena) en forma de barco
- 1 escalera de madera
- 1 pared de escalada con piedras de escalar
- 1 timón de barco
- Anclajes, tornillería y tapones

Ref: MA800002



# Parque infantil HIMALAYA

¡SE PUEDEN CONECTAR  
LAS TORRES Y HACER  
COMBINACIONES  
ESPECTACULARES!



Torre Penthouse con columpio + Torre Kiosk con columpio.

Ref: MA800001



De  
3-12  
años



Tobogan 0,60 cm opcional no incluido.



## KITS PARQUES

### @Challenger L / @Challenger XL

Ref: MA803701

Ref: MA803801



### @Steps L / @Steps XL

Ref: MA803001

Ref: MA803002



### @Ramp L / @Ramp XL

Ref: MA804101

Ref: MA804201



### @Wall L / @Wall XL

Ref: MA803101

Ref: MA803201



### @Net

Ref: MA803301



### Puente Madison

Ref: MA803451



### @Bridge

Ref: MA804101



### Escalera de mono para torre Teide

Ref: MA700152



### Rampa para Mauna Loa

Ref: MA700013



### Columpio individual apoyado para torres

De madera cuadrada.

• 1,20 m

Ref: MA700140

• 1,50 m

Ref: MA700141



### Columpio doble apoyado para torres

De madera cuadrada.

• 1,20 m

Ref: MA700150

• 1,50 m

Ref: MA700151



# ACCESORIOS DE COLUMPIOS Y PARQUES

Tenemos una bonita gama de accesorios especialmente diseñados para los parques infantiles del Grupo A y los columpios MASGAMES.

**Asiento cara a cara columpio madera redonda**  
Ref: MA400025



**Asiento cara a cara columpio madera cuadrada**  
Ref: MA400026

**Asiento nido Jaipur**  
Ref: MA400903



**Asiento nido Mundi**  
Ref: MA400902



**Asiento de plástico rojo**  
Ref: MA400875



**Asiento de plástico azul**  
Ref: MA400876



**Asiento de plástico verde**  
Ref: MA400878



**Asiento de plástico verde oscuro**  
Ref: MA400879



**Asiento madera largo**  
Ref: MA400850



**Asiento caucho cuerda**  
Ref: MA400822



**Asiento bebé Deluxe azul**  
Ref: MA400301



**Asiento bebé Deluxe Verde**  
Ref: MA400304



**Asiento bebé Deluxe Verde**  
Ref: MA400306



**Asiento bebé Premium Naranja**  
Ref: MA400302



**Asiento bebé rojo**  
Ref: MA400929



**Asiento bebé Verde**  
Ref: MA400925



**Asiento Ovni**  
Ref: MA415121



**Anillas de metal + cuerdas**  
Ref: MA400826



**Anillas de madera + cuerdas**  
Ref: MA400828



**Trapezio con cuerdas**  
Ref: MA400825



**Cuerda de escalar**  
Ref: MA400827



**Escalera larga 2 anclajes**  
Ref: MA32040



**Escalera cuerda 1,80 m. 1 anclaje**  
Ref: MA32430



**Gancho indoor**  
Ref: MA400835



**Rampa de tobogán 0,60 m (altura)**  
VERDE Ref: MA604166  
ROSA Ref: MA604167  
AZUL Ref: MA604168



**Rampa de tobogán 0,90 m (altura)**  
Ref: MA604173



**Rampa de tobogán 1,2m (altura)**  
VERDE Ref: MA604169  
ROSA Ref: MA604169R  
AZUL Ref: MA604169A



**Rampa de tobogán verde 1,5m (altura)**  
Ref: MA604174



**Rampa de tobogán 3m varios colores**  
Ref: MA60417X



**Asiento caucho cuerda**  
Ref: MA400822



**Asiento bebé Deluxe azul**  
Ref: MA400301



**Asiento bebé Deluxe Verde**  
Ref: MA400304



**Asiento bebé Deluxe Verde**  
Ref: MA400306



**Asiento bebé Premium Naranja**  
Ref: MA400302



**Rampa de tobogán 1,5 m Verde (HORECA)**  
Ref: MA604500



**Gancho Columpio redondo 100 mm**  
Ref: MA81035



**Gancho Columpio cuadrado 90x90 mm**  
Ref: MA081036



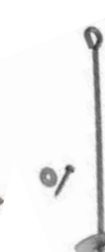
**Gancho Columpio 14 cm**  
Ref: MA400833



**Anclaje plano**  
Ref: MA400834



**Anclaje 1 unidad**  
Ref: MA400832





**Campana**  
Ref. MA513010



**Espejo mágico**  
Ref. MA700350



**Megáfono**  
Ref. MA511010



**Poste de Bombero**  
Ref. MA400804



**Gran timón de barco**  
Ref. MA400335



**Gran periscopio**  
Ref. MA400350



**Aro de Baloncesto**  
Ref. MA400803



**Prismáticos grandes**  
Ref. MA400345



**Teléfono verde**  
Ref. MA400810



**Teléfono rojo**  
Ref. MA400801



**Gran telescopio**  
Ref. MA400325



**Set piedras de escalar (5 piezas)**  
Ref. MA700347



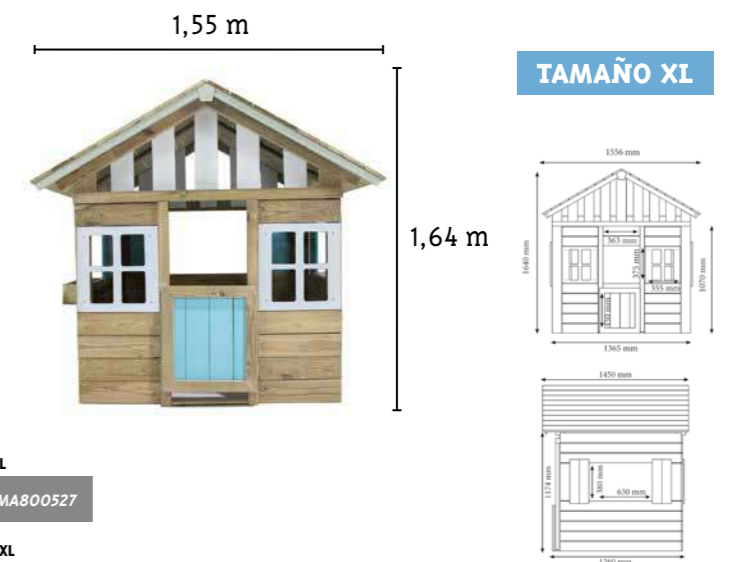
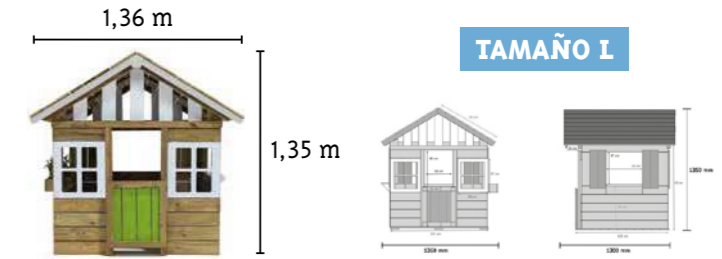
**Buzón Rojo**  
Ref. MA400901

# CASITAS

## Casita LOLLIPOP



OPCIONAL  
SUELO A  
MEDIDA



Esta divertida casita Lollipop está disponible en 4 colores: **Rosa, Verde, Azul y Blanca.**

La casita Lollipop está fabricada en madera de pino tratada para el exterior, procedente de bosques renovables en madera cortada en forma cuadrada que la hace muy fuerte y resistente. Con esta casita infantil los más pequeños de la familia podrán disponer de su espacio propio en el jardín para jugar, aprender, relacionarse con amigos y, en definitiva, desarrollar sus capacidades en todos los sentidos.

Medidas exteriores (ancho x fondo x alto):  
1360x1300x1350 mm.

ROSA L	VERDE L	AZUL L	BLANCA L
Ref: MA800521	Ref: MA800523	Ref: MA800525	Ref: MA800527
ROSA XL	VERDE XL	AZUL XL	BLANCA XL
Ref: MA800541	Ref: MA800543	Ref: MA800545	Ref: MA800547





## Casita LOLLIPOP ELEVADA

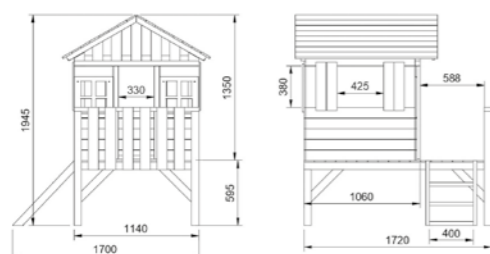
La Casita Lollipop Elevada ofrece mucha diversión, los niños podrán subir por la escalera de madera, jugar en la plataforma, bajar por tobogán y jugar dentro de la casita.

Esta fabricada en madera de pino tratada para el exterior, muy resistente y duradera.

La casita Lollipop elevada esta disponible en 3 colores y cada color incluye la rampa del mismo color a conjunto.



### COLORES TOBOGÁN:



#### ELEVADA ROSA L

Ref: MA800531



#### ELEVADA VERDE L

Ref: MA800533



#### ELEVADA AZUL L

Ref: MA800535



#### ELEVADA BLANCA L

Ref: MA800537



### Incluye:

- Casita Lollipop
- Plataforma elevada
- Rampa de tobogán 1,20 m.
- Escaleras de madera

Medidas totales con la plataforma: 2,66 m. (largo con la rampa de tobogán) x 1,72 m. (ancho) x 1,95 m. (alto)  
Medidas tobogán: 1,20 m.



Ref: MA800585

## Casita FLAM

La Casita FLAM dispone de puerta con ventana, ventanas que se pueden abrir y cerrar, jardinera para poder poner plantas y dos estanterías debajo las ventanas.

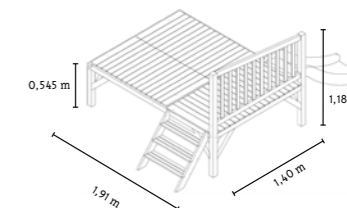
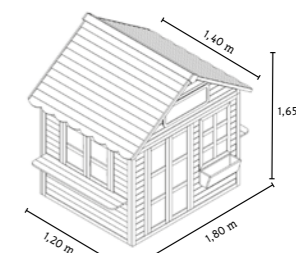
Las ventanas tienen una plancha de metraquilato simulando cristal.

También incluye pizarra para poder poner nombre a la casita o para pintar y dibujar.

La Casita FLAM Elevada ofrece doble diversión ya que los niños podrán jugar en la casita pero también podrán subir por las escaleras, jugar en la plataforma y bajar deslizándose por el tobogán.

Esta casita al estar elevada, también se evita que esté en contacto con el césped o tierra y por dentro la hace más confortable.

Incluye pequeña rampa de tobogán de 118,3 cm. en color verde lima.



OPCIONAL  
SUELO A  
MEDIDA

Casita FLAM elevada

Ref: MA800595



## Casita ANDREA

La casita MASGAMES ANDREA tiene unas líneas simples y modernas, y está inspirada en el diseño "less is more".

Esta casita está fabricada en madera de pino de gran calidad. La madera utilizada para su fabricación son de bosques Europeos renovables, por lo que respetan el medioambiente y es una madera muy duradera, con un tratamiento contra las plagas de insectos y para que sea resistente en el exterior. Este tratamiento está libre de arsénico.

El tejado está fabricado con una lona muy resistente a la intemperie e impermeabilizada para que no pueda entrar agua dentro de la casita.

La casita MASGAMES ANDREA esta disponible en dos versiones:

### ANDREA CON SUELO

Ref: MA800565

### ANDREA SIN SUELO

Ref: MA800560



NOVEDAD



## Casita FRESITA

Una bonita casita de tamaño grande, con la que los niños disfrutarán y por su gran tamaño podrán jugar durante muchos años! La casita fresita incluye puerta, ventanas y está pintada en unos bonitos colores.

Esta casita es para uso particular. Fabricada en madera de pino tratada para que pueda estar a la intemperie y contra las plagas y la podredumbre.

Medidas totales de la casita: 194 cm alto x 140 cm ancho x 148 cm largo.

### Casita "Fresita" XL

Ref: MA800550

### Suelo Casita Fresita

Ref: MA800552

Medidas 136 cm (largo) x 123 cm (ancho) x 3 cm (alto)



OPCIONAL  
SUELO  
FRESITA



## Casita "Fresita" XL Deluxe

Ref: MA800575

Esta versión es la más completa porque incluye tres accesorios: un buzón, un teléfono que suena como los de verdad y una maceta para poner plantas.

## Casita VISBY

La casita de madera Masgames Visby es una casita que a los niños les gustará mucho por sus divertidos colores y también por los bonitos detalles que tiene incorporados como las ventanas fijas y practicables, los maceteros, la chimenea, etc...

La casita Visby es una construcción compacta de planta cuadrada en la que los niños encontrarán mucha diversión. Es de fácil montaje y tiene una medida suficiente para que los niños puedan jugar y quepa en cualquier jardín o terraza.

Está fabricada en madera de pino, resistente a la intemperie.

Medida casita: 114,0 x 129,5 x 135,0 cm

Peso: 56 kg

Medidas embalaje - Caja: 119,5 x 97,5 x 165 cm

Homologada para uso particular.

Ref: MA800580

OPCIONAL  
SUELO A  
MEDIDA



## Casita OLDEN

Preciosa casita de estilo marinero con muchos detalles que gustarán tanto a niños como a mayores.

El interior de la casita irradia mucha luz gracias al ojo de buey y a sus ventanas por los 3 costados. Tiene un bonito porche con tejado y una valla de color blanco con buzón. También incluye un banco pintado en color azul para que los niños se puedan sentar.

Está fabricada en madera de pino, resistente a la intemperie.

Medidas casita: 174,4 x 194,5 x 188,0 cm

Peso: 106 kg

Medidas embalaje: Caja 1: 155,5 x 116,5 x 160 cm






Caja 2: 139,0 x 123,0 x 90 cm - Caja 3: 155,5 x 116,5 x 160 cm

Ref: MA800590

OPCIONAL  
SUELO A  
MEDIDA



## SUELOS PARA CASITAS

	ART N°	MODELO	DIMENSIONES
	MA800520	SUELO CASITA MASGAMES LOLLIPOP	114 cm [largo] x 110 cm [ancho] x 3 cm [alto]
	MA800540	SUELO CASITA MASGAMES LOLLIPOP XL	136 cm [largo] x 123 cm [ancho] x 3 cm [alto]
	MA800579	SUELO CASITA MASGAMES VISBY	90 cm [largo] x 80 cm [ancho] x 3 cm [alto]
	MA800584	SUELO CASITA MASGAMES FLAM	138 cm [largo] x 118 cm [ancho] x 3 cm [alto]
	MA800589	SUELO CASITA MASGAMES OLDEN	172 cm [largo] x 118 cm [ancho] x 3 cm [alto]

## Cocinita infantil TASTY

La Cocina infantil de exterior TASTY es un juego fabricado con madera de calidad y resistente apto para uso privado y comercial. Los niños y niñas podrán disfrutar del juego simbólico donde serán grandes chefs. El producto incluye un horno, fogones con sus controles, una pizarra transparente, un grifo perfectamente funcional y sus primeras herramientas de cocina. La madera maciza y tratada convierte el producto en un juego resistente y apto para exterior.

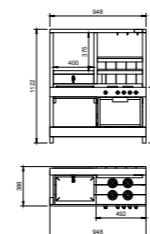
### COCINA TASTY

Ref: MA600600

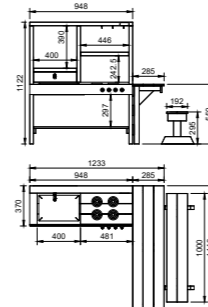
### COCINA TASTY DELICIOUS

Ref: MA600625

#### Medidas Tasty:



#### Medidas T.Delicious:



COCINA TASTY

#### Esta cocinita incluye:

- Zona de cocción de plástico HDPE muy resistentes para estar en el exterior.
- Fregadero con grifo de latón cromado en el que se le puede conectar una manguera.
- Cubeta extraíble.
- Horno con frontal abatible de metacrilato y bandeja de madera extraíble (bisagras de acero inoxidable).
- Baldas para dejar utensilio y ganchos para colgar accesorios.
- Pizarra de metacrilato para poder pintar o escribir (material de pintura/escritura no incluido).



COCINA TASTY DELICIOUS

- Se incluyen utensilios de cocina.



## Cocinita infantil SPICY

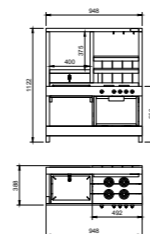
### COCINA SPICY

Ref: MA600550

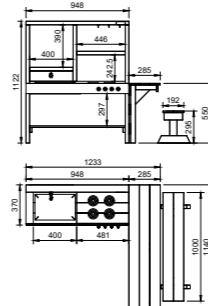
### COCINA SPICY DELICIOUS

Ref: MA600575

#### Medidas Spicy:



#### Medidas S.Delicious:



COCINA SPICY



COCINA SPICY DELICIOUS

- Se incluyen utensilios de cocina.



## Pizarra de exterior LAPITZ

La pizarra de madera para exterior **LAPITZ** es un juego fabricado con madera maciza y de calidad. Es un producto fuerte y resistente también al exterior.

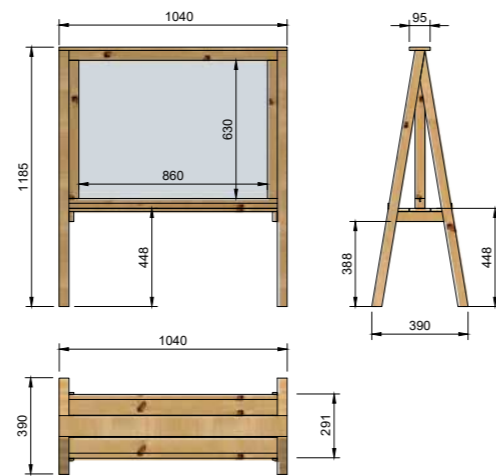
La pizarra es una gran placa de metacrilato donde niños y niñas podrán pintar des de ambos lados de ella. El metacrilato es un plástico reciclable muy transparente y fácil de limpiar cuando se pinta en él.

La pizarra dispone de una base donde dejar rotuladores y pinturas mientras niños y niñas se divierten con ella.

Medidas:  
1040 mm largo x 390 mm ancho x 1185 mm alto.

El material de pintura no está incluido.

Ref: MA600500



## ARENEROS

Fabricados en madera tratada para el exterior, muy consistente y fuertes. Incluyen barrera geotéxtil para aislar del suelo.



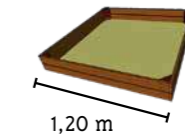
### M, L y rectangular ARENERO BASIC con cubierta incluida

#### BASIC M

Arenero **cuadrado** disponible en dos medidas:

M: 1,20 m x 1,20 m

Ref: MA600050

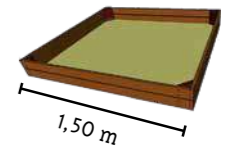


#### BASIC RECTANGULAR

Arenero **rectangular**:

1,50 m x 1,20 m

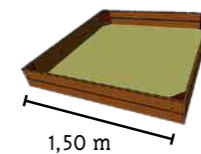
Ref: MA600052



#### BASIC L

L: 1,50 m x 1,50 m

Ref: MA600051



Cubierta **arenero cuadrado**:

M: 1,20 m x 1,20 m

L: 1,50 m x 1,50 m

Cubierta arenero **rectangular**:

1,50 m x 1,20 m

## ARENERO OBEN con cubierta de madera

Arenero con tapa de madera y con cómodas asas para poder abrir y cerrar para mantener la arena protegida y evitar que se ensucie. Incluye asas para colocar más fácilmente.

Disponible en 3 medidas:

- Arenero Oben M: 1,20 x 1,20 m.

Ref: MA600090

- Arenero Oben L: 1,50 x 1,50 m.

Ref: MA600091

- Arenero Oben Rectangular:  
1,20 x 1,50 m.

Ref: MA600092



## ARENERO GIGANTE madera redonda

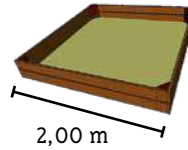
Este arenero esta fabricado en madera redonda e incorpora 4 asientos de plástico que le da mas consistencia a la estructura y así los niños se puedan sentar y jugar mejor con la arena.

Incluye barrera geotéxtil para aislar del suelo.

Disponible en dos medidas:

2,00 m x 2,00 m

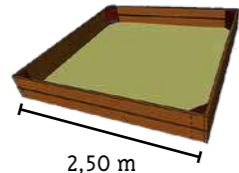
Ref: MA600070



2,00 m

2,50 m x 2,50 m

Ref: MA600071



2,50 m



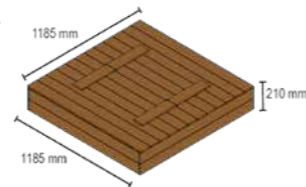
## ARENERO TECTUM con cubierta plegable

Práctico arenero con cubierta plegable que se transforma en dos bancos para que los niños se puedan sentar y cuando han acabado poder cubrir la arena con las tapas y así evitar que ésta se ensucie.

Fabricado en madera de pino tratada para el exterior.

Indicada para uso particular.

Medidas: 1185 [largo] x 1185 [ancho] x 210 [alto] mm



Ref: MA600100

## ARENERO KASSI con banco / cajón

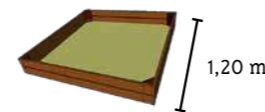


### KASSI M

Arenero cuadrado:

1,20 m x 1,20 m

Ref: MA600080

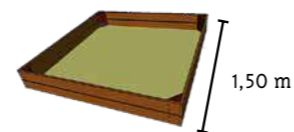


1,20 m

### KASSI L

1,50 m x 1,50 m

Ref: MA600081

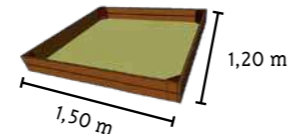


1,50 m

### KASSI RECTANGULAR

1,50 m x 1,20 m

Ref: MA600082



1,50 m

## PORTERÍAS

### PORTERÍA M



Nueva portería MASGAMES, para los amantes del fútbol que quieran practicar sus habilidades con el balón.

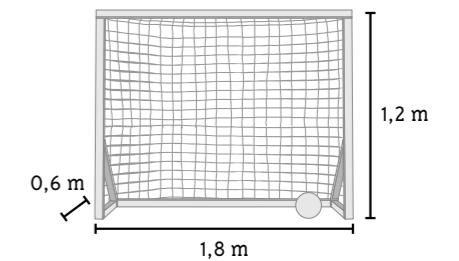
Fabricada en madera de pino cuadrada, resistente a la intempérie.

Incluye malla y anclajes para tierra, para que quede bien fijada al suelo.

Esta portería cumple con la normativa Europea EN71-8 de uso privado.

Medidas Portería M: 180 x 120 x 60 cm

Ref: MA209013



0,6 m

1,8 m

1,2 m

### PORTERÍA L

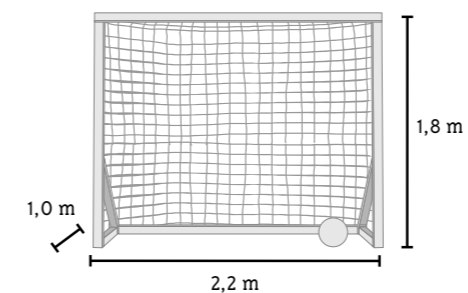
Nueva portería MASGAMES, para los amantes del fútbol que quieran practicar sus habilidades con el balón. Fabricada en madera de pino cuadrada, resistente a la intempérie.

Incluye malla y anclajes para tierra, para que quede bien fijada al suelo.

Esta portería cumple con la normativa Europea EN71-8 de uso privado.

Medidas Portería L: 220 x 180 cm

Ref: MA209016



1,0 m

2,2 m

1,8 m





## PORTERÍA XL

Nueva portería MASGAMES, para los amantes del fútbol que quieran practicar sus habilidades con el balón.

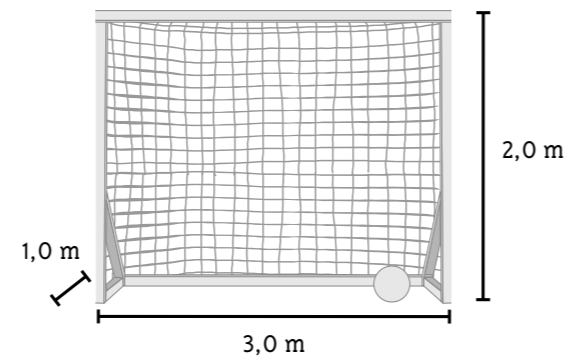
Fabricada en madera de pino cuadrada, resistente a la intemperie.

Incluye malla y anclajes para tierra, para que quede bien fijada al suelo.

Esta portería cumple con la normativa Europea EN71-8 de uso privado.

Medidas Portería L: 300 x 200 cm

Ref: MA209017



## TIROLINA

Conjunto de tirolina con asiento de plástico para uso doméstico.

Tirolina de uso particular fabricada en acero galvanizado pintado en color verde oscuro en el exterior, las partes internas son de plástico resistente y en cada lateral tiene un mango revestido con un material suave y antideslizante.

El cable es de acero galvanizado de 30 mts. de longitud que se debe sujetar entre dos fuertes soportes o dos árboles y se tiene que tensar mediante un tensor de hierro galvanizado. Incluye freno para evitar choques.

Se puede usar de dos maneras, agarrando los mangos laterales o usando el asiento de plástico que viene incluido.

Incluye asiento de plástico verde y cuerda sintética.

- Peso máximo del usuario 70 kg
- Adecuado para niños de 3 a 12 años.

Ref: MA400308



## MESA DE CULTIVO

### FORTIS

Mesa de cultivo fabricada en madera tratada para el exterior [nivel autoclave IV] de bosques renovables europeos.

Estas mesas de cultivo son muy robustas e incluyen una barrera geotextil para proteger la madera de la tierra.

Todas las mesas de cultivo, se envían con 4 sobres de semillas para poderlas plantar.



FORTIS ALTA

Ref: MA600702



FORTIS JUNIOR

Ref: MA600700



FORTIS BAJA

Ref: MA600701

Disponibles en 3 medidas:

• Mesa de cultivo FORTIS Junior:

798 mm largo x 418 mm ancho x 500 mm alto

• Mesa de cultivo FORTIS L con patas:

998 mm largo x 568 mm ancho x 850 mm alto

• Mesa de cultivo FORTIS L sin patas:

998 mm largo x 568 mm ancho x 336 mm alto



Se incluyen 4 sobres de semillas (con el pack de 3 mesas de cultivo)

# TOBOGANES

## MOLA

El tobogán MASGAMES MOLA L tiene una estructura fabricada en madera tratada. La rampa de tobogán es de plástico de color verde.

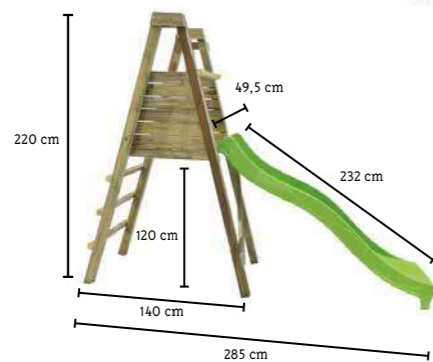
Se trata de un tobogán cuya estructura está fabricada en madera tratada con rampa de plástico. Un producto fuerte para uso privado con soportes laterales para darle más estabilidad a la estructura. Se le puede conectar una manguera a la rampa de tobogán en verano para que salga agua y refresque a los niños.

- Medidas del tobogán MASGAMES MOLA L:  
2,85 m [largo] x 0,66 m [ancho] x 2,20 m [alto]
- Altura plataforma: 1,18 m
- Incluye las piezas metálicas de unión, los anclajes y los tornillos




### MOLA L:

Ref: MA600020



### MOLA XL:

Ref: MA600030



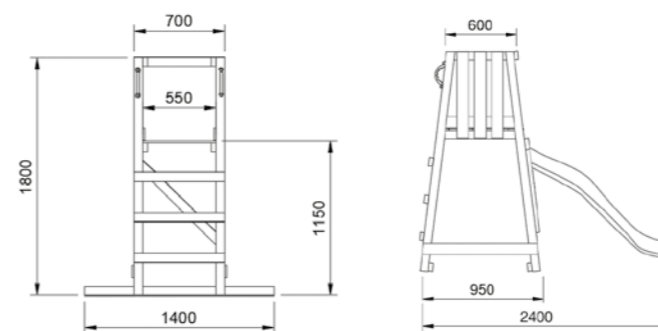
## SUI

El nuevo tobogán SUI es una estructura fuerte y resistente. Con una excelente relación calidad precio. Se trata de un tobogán cuya estructura está fabricada en madera tratada con rampa de plástico. Un producto fuerte para uso privado con soportes laterales para darle más estabilidad a la estructura.

- Medidas:  
2,40 m [largo] x 1,40 m [ancho] x 1,80 m [alto]
- Altura plataforma: 1,20 m
- Recomendado para niños de 3 a 9 años.
- Incluye las piezas metálicas de unión, los anclajes y los tornillos.

Homologado para uso privado.

Ref: MA600015



# PRODUCTOS USO COMERCIAL

## Canal Horeca

LOS PRODUCTOS DEL CANAL HORECA ESTÁN DESTINADOS A NEGOCIOS DEL SECTOR DE LA HOSTELERÍA, TALES COMO HOTELES, RESTAURANTES, CAMPINGS, ... Esta nueva gama da solución a aquellos clientes que quieren instalar un producto con la homologación necesaria para un uso comercial en una propiedad privada. Por este motivo también están destinados a Comunidades de Propietarios. Estos productos no son aptos para ser instalados en un sitio público como parques, plazas, colegios, etc... Estos productos cumplen con la normativa europea EN1176.



La Torre BOREALIS está fabricada en madera de pino tratada en autoclave IV adecuada para el exterior. La Torre Borealis es un parque infantil con una estructura de madera muy robusta y cumple con la normativa EN1176 para poderse instalar en Hoteles, Restaurantes, Casas Rurales, Campings, etc...

## BOREALIS OPTIMA PARQUE INFANTIL

La torre BOREALIS ÓPTIMA tiene una altura de plataforma de 1,50 mts. e incluye una rampa de tobogán de plástico muy resistente fabricada en polipropileno de alta densidad.

Disponible en dos versiones pintada o sin pintar:

Ref: MA500920 TORRE MASGAMES BOREALIS OPTIMA (sin pintar)

Ref: MA500940 TORRE MASGAMES BOREALIS GREEN OPTIMA

## BOREALIS INOX PARQUE INFANTIL

La torre BOREALIS INOX tiene una altura de plataforma de 1,36 mts. e incluye una rampa de tobogán de acero inoxidable con con la tornillería protegida con tapones de polipropileno. La escalera esta reforzada con peldaños de metal.

Ref: MA500900 Torre BOREALIS INOX (sin pintar)

Ref: MA500910 Torre BOREALIS INOX GREEN



## PYXIS OPTIMA PARQUE INFANTIL

La torre PYXIS es un parque infantil de madera muy robusto y cumple con la normativa EN1176 para poderse instalar en Hoteles, Restaurantes, Casas Rurales, Campings, etc... y está fabricada en madera de pino tratada en autoclave IV adecuada para el exterior.

La torre PYXIS tiene una plataforma más amplia e incorpora en su base una casita con entrada (sin puerta), ventanas abiertas, repisa como mostrador y banco interior en forma de "L" para que los niños se puedan sentar en el interior.



PYXIS OPTIMA

Ref: MA500930



PYXIS INOX

Ref: MA500950

## PYXIS INOX PARQUE INFANTIL

La madera del parque es más gruesa que la de los parques de uso doméstico. Por ejemplo, las lamas de la barandilla pasan de 15 mm de grosor a 21 mm de grosor o las maderas de los pilares pasan de 68x68 a 88x88 mm. Cambian incluso los tornillos de la estructura.

La torre PYXIS tiene una altura de plataforma de 1,36 mts. e incluye una rampa de tobogán de acero inoxidable para la torre PYXIS INOX o una rampa de tobogán de plástico de polipropileno de alta densidad.

# LOLLIPOP

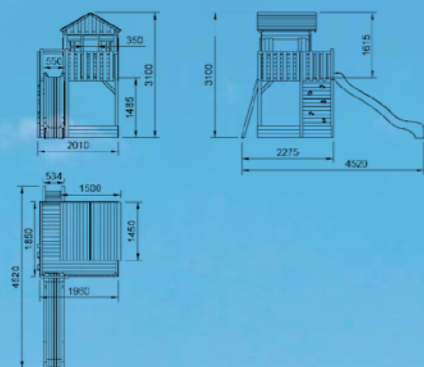
## PARQUE INFANTIL

El parque infantil LOLLIPOP HORECA, es una estructura que hemos reforzado con una madera más gruesa que la de los parques de uso doméstico. Por ejemplo, las lamas de la barandilla pasan de 15 mm de grosor a 21 mm de grosor o las maderas de los pilares pasan de 68x68 a 88x88 mm. Cambian incluso los tornillos de la estructura. Este parque infantil cumple con la normativa europea de uso comercial EN-1176 y por lo tanto es apto para poderse instalar en Hoteles, Restaurantes, Campings, Escuelas y para clientes exigentes.

El parque infantil LOLLIPOP HORECA combina la casita Lollipop XL Horeca con una espectacular estructura elevada que incluye la casita con ventanas fijas, escalera, balcón con baranda, pared de escalar y arenero en la parte interior (sin arena).



Ref: MA500975



Este parque infantil LOLLIPOP HORECA está fabricado en madera tratada para el exterior (nivel autoclave IV) de bosques renovables europeos.

El parque infantil LOLLIPOP HORECA tiene una altura de plataforma de 1,50 mts. e incluye una rampa de tobogán de plástico de polietileno de color verde mas resistente que las de uso particular y la escalera esta reforzada con peldaños de metal.



# Parque PEGASUS

El Parque infantil PEGASUS es un producto homologado para uso comercial que ofrece una relación calidad precio excelente. Es una estructura muy fuerte y estable, gracias a que está fabricado con unas maderas de 100 cm de grosor. La madera esta tratada para el exterior y está cortada de manera cuadrada, lo que ofrece más resistencia y durabilidad. El parque infantil Pegasus incluye dos asientos de caucho con cadenas y una rampa de tobogán de 3 mts. de largo. Este producto se puede dividir en 2 productos, por un lado el tobogán y por otro el columpio.

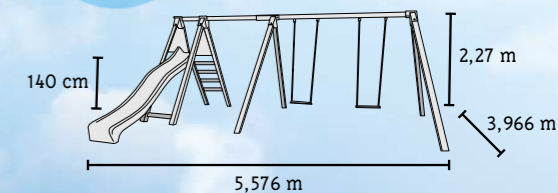


Ref: MA500104



x2

Ref: MA500104  
Columpio Pegasus HORECA  
Ref: MA500104  
Columpio Pegasus Bebé HORECA



Es el parque infantil completo, incluye el columpio con dos asientos modelo "Classic", la estructura del tobogán y una rampa de tobogán de 3 mts, los anclajes, la tornillería y los tapones.

# Parque PEGASUS Optima

El parque infantil PEGASUS con la rampa de tobogán ÓPTIMA es un parque fuerte y robusto, con una excelente relación calidad-precio. Este parque infantil está homologado para su uso comercial y puede instalarse en Hoteles, Campings, Restaurantes, Escuelas, Comunidades de propietarios y también para particulares que buscan productos de calidad.

La rampa de tobogán ÓPTIMA está fabricada en polietileno de alta densidad (HDPE) que la hace muy fuerte y resistente.

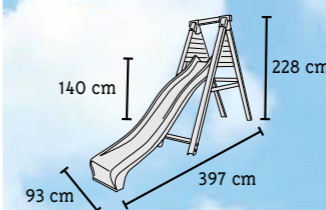


NOVEDAD

Ref: MA500115



Ref: MA500106



# Tobogán ZENTAURUS

Estructura de tobogán que incluye la rampa de tobogán de 3 metros, los anclajes, la tornillería y los tapones.

NOVEDAD



Ref: MA500110

El tobogán infantil ZENTAURUS ÓPTIMA se trata de una estructura de madera cuadrada tratada especialmente para exterior. La madera es altamente resistente a las inclemencias meteorológicas así como al uso continuado que debe soportar cualquier juego de uso comercial.

# Tobogán infantil ZENTAURUS Optima



## Columpio VEGA

Estructura de columpio que incluye dos asientos de caucho con cadenas modelo "Classic", los anclajes, la tornillería y los tapones.



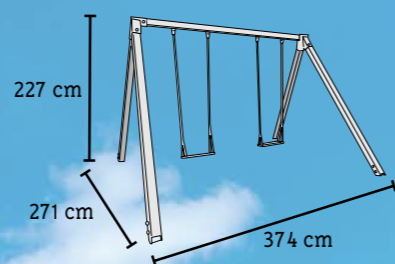
Ref: MA500105-B



Ref: MA500105  
Columpio Vega HORECA

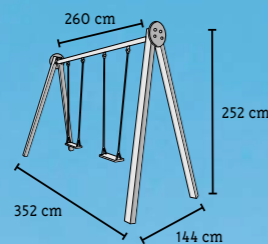
Ref: MA500105  
Columpio Vega Bebé HORECA

Ref: MA500105



## Columpio DRACO

El Columpio Draco es una estructura muy fuerte y resistente. Se trata de combinación del larguero fabricado en acero galvanizado pintado en color verde, los postes en madera tratada en autoclave, la tornillería de acero galvanizado protegida con tapones de nylon y en los laterales embellecedores de polietileno.



Columpio Draco BEBÉ HORECA

Ref: MA500107-B



Columpio Draco HORECA

Ref: MA500107

## Casita LOLLIPOP HORECA

Esta divertida casita Lollipop está disponible en 3 colores: Rosa, Verde y Azul. La casita Lollipop está fabricada en madera de pino tratada para el exterior, procedente de bosques renovables en madera cortada en forma cuadrada que la hace muy fuerte y resistente.

Las ventanas están fabricadas en polietileno de alta densidad en color blanco, estos paneles son fijos y muy fuertes y se pueden limpiar fácilmente con un trapo, no requieren mantenimiento y aunque estén expuestas a la intemperie el material no se degrada ni pierde el color.

De manera opcional se puede comprar el suelo para que la casita esté más limpia y sea más confortable por dentro, así los niños no estarán en contacto directo con el césped o tierra.

### Características:

Recomendada para niños mayores de 3 años.

**Material:** Madera tratada para el exterior.

**Ventana:** Varias ventanas abiertas fijas

**Tejado:** A dos aguas.

**Medidas exteriores [ancho x fondo x alto]:** 1540x1450x1640 mm.

La Casita MASGAMES LOLLIPOP HoReCa tiene unas medidas interiores de 133x119 cm.

**Cumple la normativa Europea de seguridad EN1176**



ROSA

Ref: MA500556

VERDE

Ref: MA500557

AZUL

Ref: MA500555

## Casita SCHOOL

Esta casita infantil es adecuada para uso comercial y para el Canal Horeca y se puede instalar en escuelas, restaurantes, hoteles, campings, comunidades de propietarios, etc. Es una casita de grandes dimensiones con ventanas y entrada. Los más pequeños podrán disfrutar y jugar utilizando su imaginación.

La Casita MASGAMES XL School está fabricada en madera de pino de gran calidad. La madera utilizada para su fabricación son de bosques Europeos renovables, por lo que respetan el medioambiente y es una madera muy duradera, con un tratamiento contra las plagas de insectos y para que sea resistente en el exterior. Este tratamiento está libre de arsénico. Cumple la normativa Europea de seguridad EN1176.

### Casita "School" Paint



Ref: MA500552

### Casita "School" Sin pintar.



Ref: MA500551





## Cocina de exterior TASTY

La Cocina infantil de exterior TASTY es un juego fabricado con madera de calidad y resistente apto para uso privado y comercial. Los niños y niñas podrán disfrutar del juego simbólico donde serán grandes chefs. El producto incluye un horno, fogones con sus controles, una pizarra transparente, un grifo perfectamente funcional y sus primeras herramientas de cocina. A madera maciza y tratada convierte el producto en un juego resistente y apto para exterior.

### COCINA TASTY

Ref: MA600600

### COCINA TASTY DELICIOUS

Ref: MA600625

- Estos productos incluyen anclajes para fijar los productos al suelo.
- Se incluyen utensilios de cocina.



## Cocina de exterior SPICY

### COCINA SPICY

Ref: MA600550

### COCINA SPICY DELICIOUS

Ref: MA600575

- Estos productos incluyen anclajes para fijar los productos al suelo.
- Se incluyen utensilios de cocina.



## PIZARRA LAPITZ

### PIZARRA DE EXTERIOR HORECA

Ref: MA500610



## MESA DE CULTIVO



### MESA DE CULTIVO BAJA HORECA

Ref: MA500640



### MESA DE CULTIVO ALTA HORECA

Ref: MA500650



Se incluyen 4 sobres de semillas [con el pack de 3 mesas de cultivo]



Arenero fabricado en madera tratada para el exterior, muy consistente y fuerte. Incluye asientos de plástico HPDE y barrera geotextil para aislar del suelo. Incluye piquetas de hierro para poder anclarlo en suelo de arena.

## Masgames ARENEROS M, L, y rectangular

Arenero **cuadrado** disponible en dos medidas:

**M:** 1,20 m x 1,20 m

**L:** 1,50 m x 1,50 m

Ref: MA500153

Ref: MA500154

Arenero **rectangular:**

1,50 m x 1,20 m

Ref: MA500155

## ARENERO SKOLI

La madera utilizada para fabricar el arenero SKOLI es de 88x88 mm. que lo hace muy estable y segura

2 m x 2 m

2,40 x 2,40 m

Ref: MA500170

Ref: MA500175

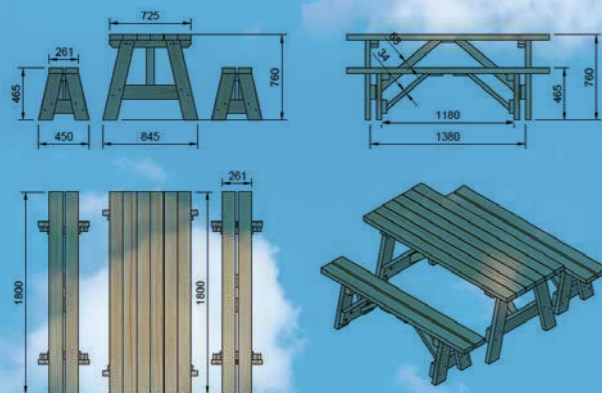


# ZURICH

## MESA Y BANCOS

Mesa de pícnic fabricada con madera de pino de alta calidad tratada con autoclave nivel IV, adecuada para estar al aire libre y a la intemperie.

Está fabricada con madera de 45 mm de grosor [120x45 mm] y tiene doble refuerzo en la base de los asientos, un diseño muy pensado para resistir mucho peso. Cumple la normativa EN1176 por lo que puede instalarse en parques públicos de ayuntamientos, áreas de servicio, escuelas, residencias, hoteles, campings, comunidades de propietarios o en jardines particulares de clientes muy exigentes.



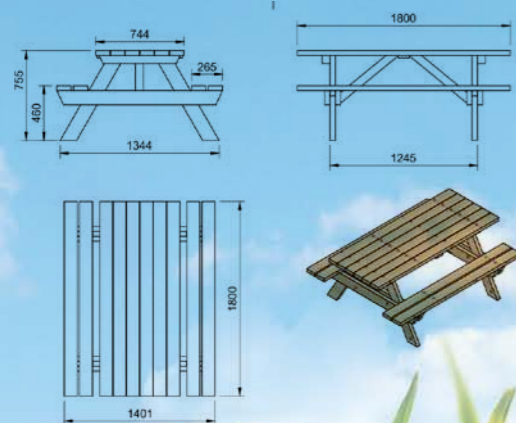
CONJUNTO  
Ref: MA500026



MESA  
Ref: MA500027



BANCO  
Ref: MA500028



# MUNICH

## MESA PICNIC

Mesa de pícnic fabricada con madera de pino de alta calidad tratada con autoclave nivel IV, adecuada para estar al aire libre y a la intemperie.

Está fabricada con madera de 45 mm de grosor [120x45 mm] y tiene doble refuerzo en la base de los asientos, un diseño muy pensado para resistir mucho peso. Cumple la normativa EN1176 por lo que puede instalarse en parques públicos de ayuntamientos, áreas de servicio, escuelas, residencias, hoteles, campings, comunidades de propietarios o en jardines particulares de clientes muy exigentes.

Ref: MA500025

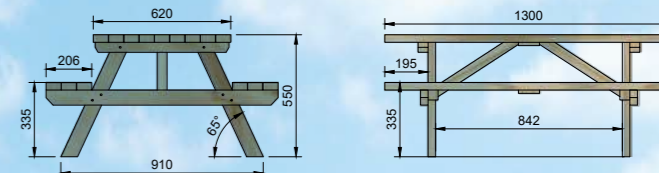
# BRAM

## MESA PICNIC INFANTIL

La mesa de pícnic infantil BRAM está fabricada con madera de pino de alta calidad tratada con autoclave nivel IV de 34 mm de grosor [68x34 mm] y es adecuada para estar al aire libre y a la intemperie.

Cumple la normativa EN1176 por lo que puede instalarse en parques públicos de ayuntamientos, áreas de servicio, escuelas, residencias, hoteles, campings, comunidades de propietarios o en jardines particulares.

Ref: MA500029



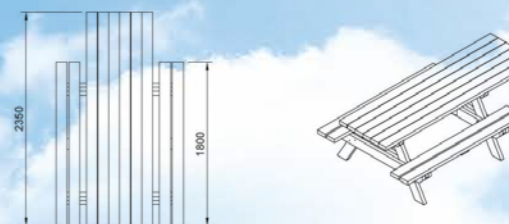
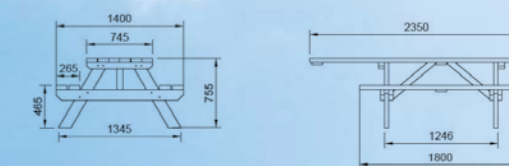
# LYON

## MESA PICNIC ADAPTADA

La mesa de pícnic MASGAMES LYON, está especialmente diseñada para que las personas con movilidad reducida puedan usarla sin encontrarse con los asientos y que les hagan barrera, ya que uno de los dos extremos de la mesa es más largo proporcionando espacio suficiente para que quepa una silla de ruedas. Mesa de pícnic fabricada con madera de pino de alta calidad tratada con autoclave nivel IV, adecuada para estar al aire libre y a la intemperie. Está fabricada con madera de 45 mm de grosor [120x45 mm] y tiene doble refuerzo en la base de los asientos, un diseño muy pensado para resistir mucho peso. Cumple la normativa EN1176 por lo que puede instalarse en parques públicos de ayuntamientos, áreas de servicio, escuelas, residencias, hoteles, campings, comunidades de propietarios o en jardines particulares de clientes muy exigentes.

La mesa de pícnic MASGAMES LYON tiene las siguientes medidas: Largo: 235 cm; Ancho: 140 cm / Alto de la mesa: 75,5 cm; Alto del banco: 46 cm / Peso: 165 kg

Ref: MA500030



## BALANCÍN KAMBA

Balancín KAMBA con una excelente relación calidad-precio.

Fabricado con madera cuadrada de gran calidad, con manetas de agarre de acero inoxidable, asientos de goma EPDM inyectada, dos amortiguadores de goma SBR y bisagra y tornillos de acero galvanizado.

Homologado para uso público y comercial, EN-1176/77.

• Medidas: 250 x 40 x 45 cm

Ref: MA500150



## MUELLES

Balancín con muelle de espiral y figura en forma de animal de polietileno macizo de 19 mm. Las asas y los soportes de los pies son de plástico con perfil antideslizante. Adecuado para hoteles, campings, sitios turísticos, restaurantes... Estos modelos son muy recomendables para comunidades de vecinos. Certificado RWTUV de calidad y homologado para uso público (EN1176).

### MEDIDAS MUELLE KUKET

- Medidas muelle: 1,8 cm x 17,0 cm x 36,0 cm.
- Medidas asiento: 32 cm x 19 cm x 50 cm
- Medidas totales: 70 cm x 50 cm.
- Incluye el muelle, anclaje, tornillos, tapones, manijas y reposapiés.

Ref: MA500031



## VALLAS de madera

La madera de las vallas está tratada para el exterior en autoclave nivel IV que resiste bien a la intemperie, tanto el sol como la lluvia e incluso el riego. La madera tiene 10 años de garantía contra la pudrición y las plagas. Pueden escoger el acabado de las vallas: sin pintar o pintado de: verde, rosa, azul o colores mezclados.

Valla RECTA 80  
Ref: MA500400

Valla MERLET 80 y 100  
Ref: MA500420 / MA500440

Valla MERLET 100 PLUS  
Ref: MA500460



## ACCESORIOS

Uso público



Asiento Caucho  
Uso Público  
CLASSIC  
Ref: MA512366



Rampa de tobogán 1,5 m  
Verde oscuro  
(HORECA)  
Ref: MA604500



Rampa de tobogán  
OPTIMA  
Ref: MA604750



Asiento Caucho  
Uso Público  
CLASSIC INOX  
MA512400



Asiento de Bebé Caucho  
Uso Público  
Ref: MA513769



Asiento de Bebé Caucho  
Uso Público  
INOX  
MA512450



[www.masgames.es](http://www.masgames.es)



**Follow us!**

**CONTACTE CON NUESTRO DISTRIBUIDOR LOCAL:**

A large white rectangular box intended for contact information, currently empty.